



RIGSARKIVET

**Indtast din,
min og vores
historie**



RIGSARKIVET

Rigsarkivet indsamler, bevarer, tilgængeliggør og formidler dokumenter fra den offentlige administration

**Hvis man stillede alle Rigsarkivets arkivæsker op på en lang række ville rækken være ca. 450 km lang
- og der kommer hele tiden flere til**

l
m

n,
es



BLIV FRIVILLIG INDTASTER

Vil du arbejde med historiske kilder? Og har du en computer, tid og lyst til at læse gammel håndskrift? Så er det måske noget for dig at blive frivillig indtaster for Rigsarkivet. Opgaven består i at skrive af fra historiske dokumenter, så teksten bliver søgbar.



RIGSARKIVET

www.sa.dk/brug-arkivet/vaer-med



RIGSARKIVET

Krigshistorie

Var dine
slægtninge med
i krigen i 1864?

Gør historien
tilgængelig som
frivillig indtaster



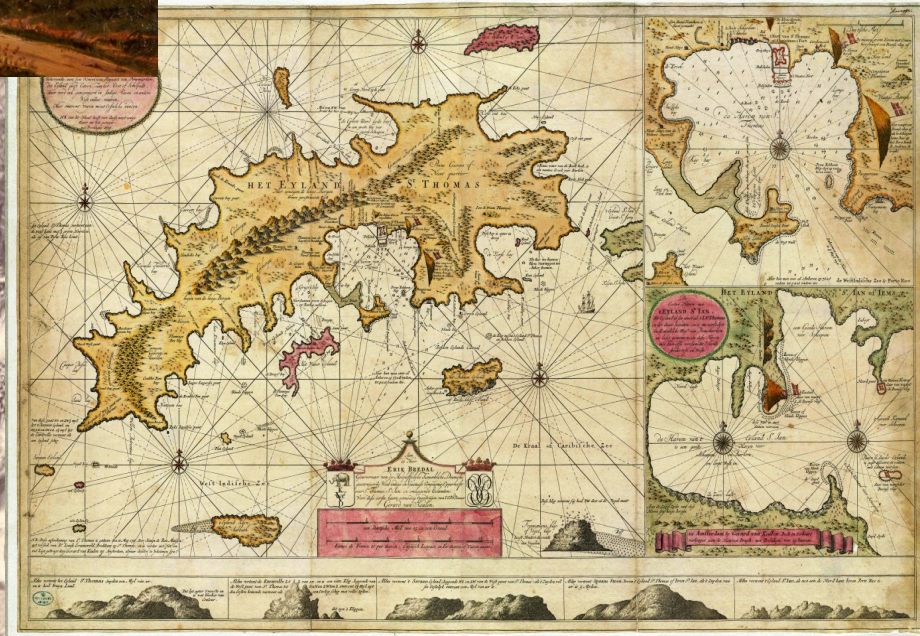


RIGSARKIVET

Kolonihistorie

Slaver og
slaveejere
– vil du
vide mere
om dem?

Bliv frivillig
indtaster



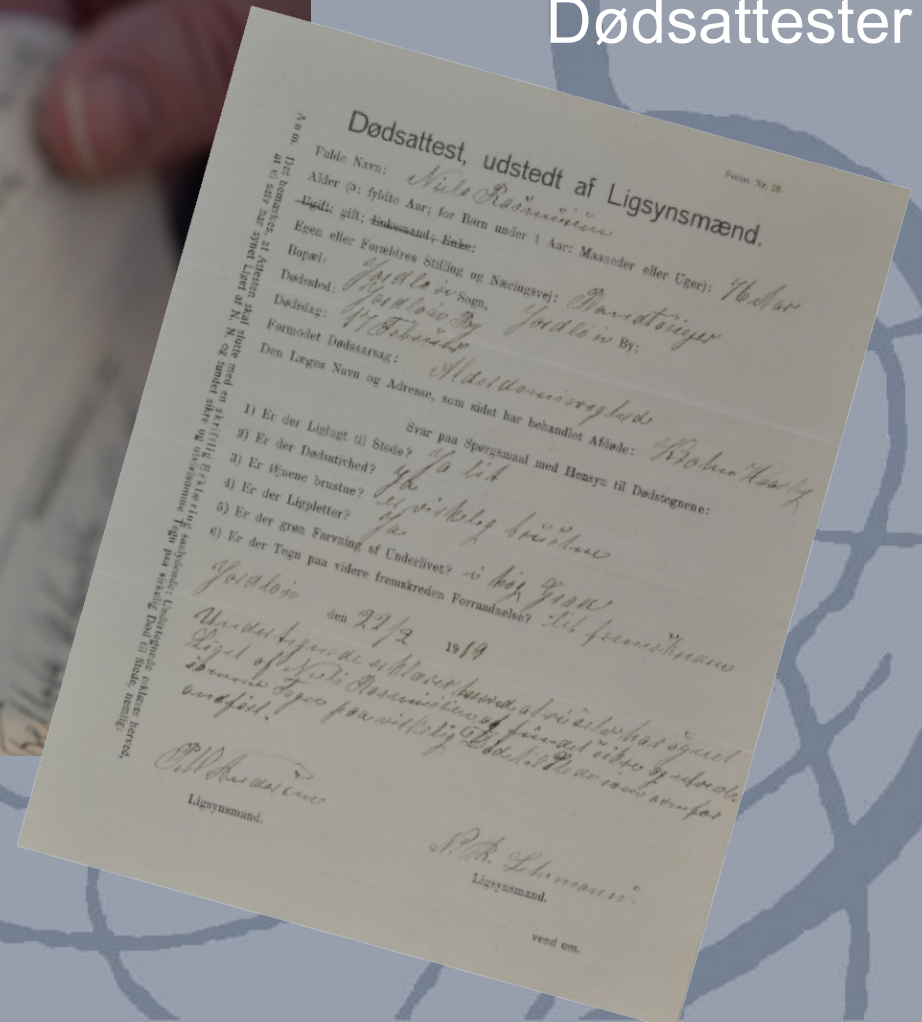
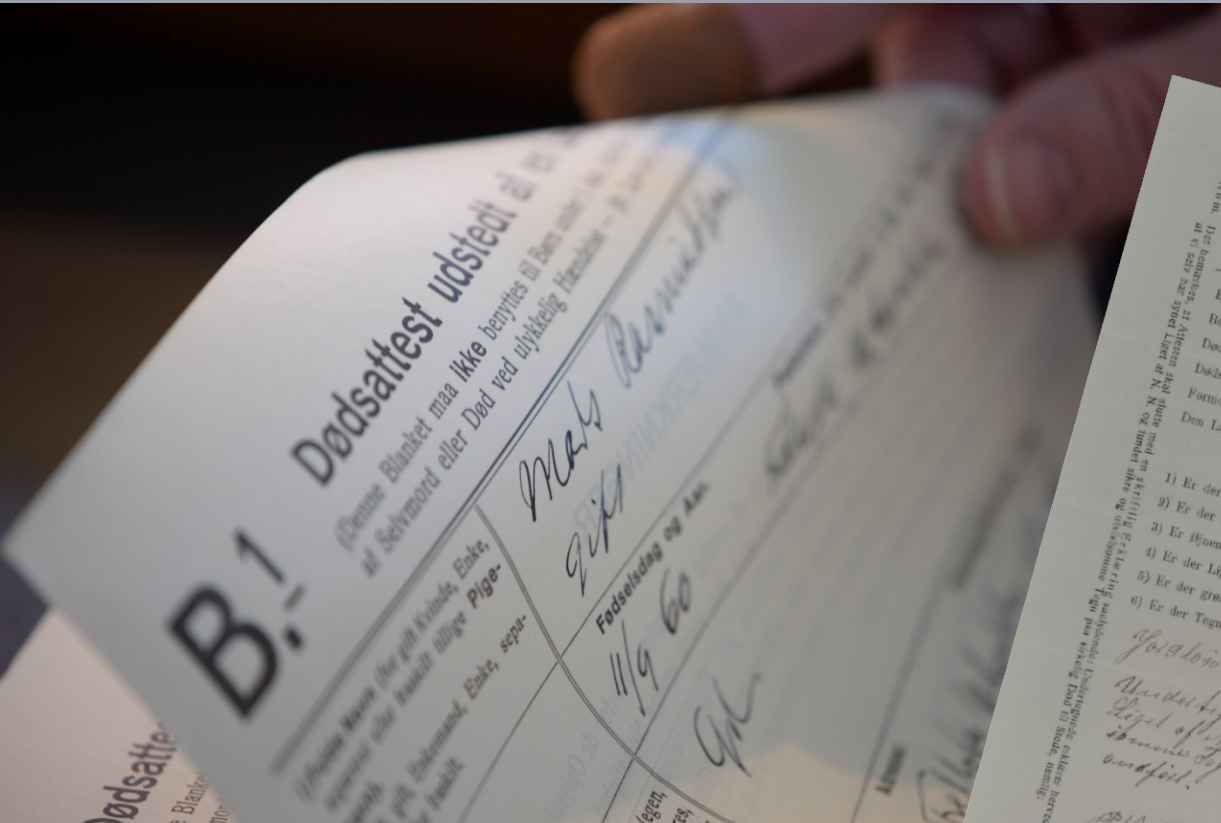


RIGSARKIVET

Sygdomshistorie

Hvem døde af
hvad?

Dødsattester





RIGSARKIVET

Kriminalitetshistorie

Nyt
indtastningsprojekt
Med bl.a.
fangefotos





Afdøde, om hvem det er oplyst, at han var forfalden til overdreven Nydelse af Spiritus, fandtes siddende livløs i sit Køkken med begge Gashanerne aabne. Afdøde havde daar-

lige økonomiske Forhold.

Der blev foretaget Oplivningsforsøg, og han transporteredes til Odense Amts og Bys Sygehus, hvor Døden konstanteredes.

Der er intet oplyst om, Sæt afdøden led af Sindssygdom eller kronisk Sygdom.

A²

Medicolegal Ligsynsattest.

Loi af 4. Maj 1875.

(Dette Blanket maas kun benyttes til Børn under 1 Aar.)

30/38

1) Fulde Navn (for et værgeløst Børn: Køn).	Nyfødt Pigebarn.		
2) Født.	Fødselsdag og Aar.	Fødselsst. (For Landet: 1) By eller Bygd 2) Amt)	
3) Død i eller udenfor Ægteskab.	?		
4) Børns Fødselsnummer, (dette Børn er fødsels, skriver Nr. 1, eller Mønstret) Indtaks af Skole- eller Børn; Alvor (medfølger).	?		
5) Fødsels- eller et andet Ægteskab (hvis Børn fødsels) Navn og Nærliggende.	?		
6) Hos Forældrene eller i Pleje, og de hos hvem?	?		
7) Bopæl (hvis Børn Oplysning), Fødselskommune.	Adresse:	Folkeregisterkomm., Amt:	
8) Dødsdag.	d	ts	kl.
Fødselsdag.	d	ts	kl.
9) Dødsstedet (eller Sted, hvor Liget blev fundet). Stedets Navn (hvis liget transporteres, de hvor langt og hvordan).	Liget fandtes i en Komodekuffe staaende paa Godsbanegaarden. Liget transporteredes til Odense Politistation, hvor Ligsynet foretoges.		
10) Dødsårsagen (eventuel Død, Ulykke, Døds).	?		
11) Pladsen paa Liget (Tegnes paa Vold?) Pladsen antag af særlig Interesse (i Sags Behandling). (Hvis Sags Behandling). (Hvis Sags Behandling).	Liget er i stærk Forraadnelse og delvis faldet fra hinanden.		
12) Dødsårsagen (Hvis Dødsårsagen er anden end den sædvanlige) (Hvis Dødsårsagen er anden end den sædvanlige) (Hvis Dødsårsagen er anden end den sædvanlige)	?		
13) Hvilke sikre Dødsstegn (Hæmning, Dødsstegn, Forraadnelse) bemærkes ved Ligsynet.	Forraadnelse.		

Supplering af Brevet af Døds 1-13 oplyses under Aarsberetninger paa Hovedens Begreb.

De særlige historier



KRIGENE 1848 OG 1864

Har du lyst til at indtaste ansøgninger om erindringsmedaljer og gøre dem søgbare og let tilgængelige for alle? I Krigsministeriets arkiv findes omkring 112.000 ansøgninger om en erindringsmedalje for deltagelse i de slesvigske krige 1848-1850 og 1864. Projektet er et godt sted at begynde, hvis du er ny indtaster, for ansøgningerne er fo ...



DEN KGL. PLEJE- OG FØDSELSSTIFTELSES ARKIV

I 1750 blev Fødselsstiftelsen oprettet som et sted, hvor kvinder kunne føde anonymt og få gratis lægehjælp. Formålet var at undgå drab på nyfødte. Moderen blev lovet anonymitet til "evig tid", men den regel blev ændret i 2007. I dette projekt kan du indtaste protokoller fra stiftelsen med oplysninger om barnets iden ...



DANSK VESTINDIEN

I næsten 250 år var Danmark kolonimagt i Vestindien, og helt unikt er der i Rigsarkivet bevaret en stor mængde beskrivelser, protokoller, breve og illustrationer, som giver en enestående indsigt i den historie. Du kan være med til at gøre indholdet af dokumenterne søgbart og let tilgængeligt for alle. De arkivalier, du kan hjælpe m ...



SØNDERJYSKE ARKIVALIER

I Sønderjylland har skelsættende historiske begivenheder som 1. og 2. slesvigske krig, 1. verdenskrig og Genforeningen gjort den enkeltes historie til et unikt stykke Danmarkshistorie. Projektet med at indtaste sønderjyske kilder er for alle med interesse for den sønderjyske historie. Der er allerede tastet en række forskellige kilder, og i &osl ...



KRIMINALITETSHISTORIE

I dette projekt kan du både hjælpe slægtsforskere med at finde deres (kriminelle) aner og Rigsarkivets forskere, der dykker ned i kriminalitetshistoriens spændende kringelkroge. I projektet afskriver vi i første omgang fangeprotokoller fra Vridsløselille og Horsens Statsfængsler. Senere tilføjer vi også strafferegistre. Der findes en v ...



LÆGDSRULLER - REGISTER OVER TILFLYTTERE TIL KØBENHAVN

Hvor boede din tipoldefar, hvor kom han fra, og hvor flyttede han hen? Det er nogle af de mange oplysninger, du som slægtsforsker



RIGSARKIVET

www.sa.dk/brug-arkivet/vaer-med

VÆR MED - BLIV FRIVILLIG INDTASTER

Du kan gøre det lettere at bruge arkivalier på nettet. Bliv "citizen scientist" og deltag i et af Rigsarkivets crowdsourcingsprojekter.

Vil du arbejde med historiske kilder? Og har du en computer, tid og lyst til at læse gammel håndskrift? Så er det måske noget for dig at blive frivillig indtaster. På Indtastningsportalen kan du være med til at afskrive arkivalier og gøre dem søgbare, så alle kan få adgang til indholdet på en nem måde.

Der er løbende nye arkivalier, du kan indtaste. Lige nu kan du bl.a. arbejde med ansøgninger om [erindringsmedaljer](#) fra de Slesvigske Krige, protokoller fra [Fødselsstiftelsen](#) i København, arkivalier fra de [vestindiske kolonier](#) og fra [Sønderjylland](#).

KOM I GANG MED AT TASTE

Vi har lavet en [vejledning](#) til, hvordan du kommer i gang som helt ny frivillig indtaster. Både den og vejledningerne til de enkelte projekter kan du finde via den mørkeblå boks her på siden.

Før du kan komme i gang, skal du bl.a. have en brugerprofil. En sådan kan du oprette [her](#), og bagefter kan du logge dig ind i [Rigsarkivets indtastningsportal](#) (cs.sa.dk), hvor du også kan læse meget mere om de enkelte projekter.

Mere information

Du kan få mere at vide om indtastningsprojekterne ved at ringe til telefon 41 71 73 00 tirsdag og torsdag 9-12 eller skrive til crowd@sa.dk. Hjælp til indtastning kan du også få på Facebook-siden [tastesupport](#).

DANSK DEMOGRAFISK DATABASE

Danmarks ældste kildeindtastningsprojekt er Dansk Demografisk Database. Hvis du har lyst til at afskrive fx kirkebøger og folketællinger, kan du melde dig som [frivillig indtaster på Dansk Demografisk Database](#).

RIGSARKIVETS
INDTASTNINGSPORTAL

[Indtastningsportalen](#)


RIGSARKIVETS
INDTASTNINGSPROJEKTER

[Erindringsmedaljeansøgninger fra de Slesvigske Krige](#)

[Udsætter- og hovedprotokoller fra Den Kongelige Pleje- og Fødselsstiftelse i København](#)

[Arkivalier fra De vestindiske kolonier](#)

[Sønderjyske Arkivalier](#)

 **Vejledninger til Rigsarkivets indtastningsprojekter**

Der findes en særlig vejledning til hvert af Rigsarkivets indtastningsprojekter.

RIGSARKIVETS
TASTESUPPORT PÅ
FACEBOOK



RIGSARKIVET



RIGSARKIVET

Vejledning

**Kom godt i gang
som frivillig
indtaster**




RIGSARKIVET

Vælg en arkivserie og en billedserie


← → ↻ 🏠 <https://cs.sa.dk/collection/2> ☆

Apps G 📄 TDC HomeBox Google Oversæt Work With Sounds | T Statistikbanken DTU Findit Center for Maritim- og patentsøgning » Andre bogmærke

 RIGSARKIVET In English Louise Skyggebjerg ▾

Den Kgl. pleje- og fødselsstiftelses arkiv

I 1750 blev Fødselsstiftelsen oprettet som et sted, hvor kvinder kunne føde anonymt og få gratis lægehjælp. Formålet var at undgå drab på nyfødte. Moderen blev lovet anonymitet til "evig tid", men den regel blev ændret i 2007. I dette projekt kan du indtaste protokoller fra stiftelsen med oplysninger om barnets identitet og fødsels-/dåbsdato. Med mindre moderen ikke oplyste sit navn, kan du også finde oplysninger om hende, f.eks. navn, alder, civilstand og antal fødsler. Hvis barnet blev sat i pleje, findes der også oplysninger om plejeforældrene.



[Indtastningsvejledning](#)

Billedet er doneret af Agnete Madsen og viser uægte børn født på Bethesdahjemmet i Århus ca. 1910.

Er du helt ny som indtaster, så tjek evt. "Kom godt i gang"-vejledningen, som du finder på: www.sa.dk/brug-arkivet/vaer-med.

Status	Åben for indtastning
Antal brugere	144

Indhold

Arkivskaber	Arkivserie	Dokumenter
Den Kgl. Fødsels- og Plejestiftelse	Hovedprotokol (Afd. A)	8215



Vælg en kilde



Forside, bagside, tom mv.

Nej Ja

[Tastesupport på facebook](#)

[Indtastningsvejledning](#)

Sektion "Oplysninger om afdøde"

Attesttype	<input type="text"/>	
*Navn	<input type="text"/>	<input type="checkbox"/> Tomt felt
Civilstand	<input type="text"/>	
Fødselsdato (dd-mm-åååå)	<input type="text"/>	
Alder	<input type="text"/>	
Fødested	<input type="text"/>	
Erhverv	<input type="text"/>	
*Bopæl	<input type="text"/>	<input type="checkbox"/> Tomt felt
*Dødsdato (dd-mm-åååå)	<input type="text"/>	<input type="checkbox"/> Tomt felt
*Dødssted	<input type="text"/>	<input type="checkbox"/> Tomt felt
*Dødsårsag	<input type="text"/>	<input type="checkbox"/> Tomt felt

Yderligere tekst i dokumentet

B *I* U

Size ▼

Indtasters bemærkninger

B *I* U

Size ▼

Ann. Ved bemærkningen, at Altesen skal aflede med en skriftlig Erklæring, medholdende: Underrettede erklære hermed, at vi selv have syet Liget af N. N. og fundet sikre og ordensomme Tegns paa vridde Hals til Stedet, nemlig:

Dødsattest, udstedt af Ligsynsmænd.

Ark. 1916-29
Fors. Nr. 28

Fulde Navn: *Jörgen Nielsen*
Alder (s; fyldte Aar; for Børn under 1 Aar; Maaneder eller Uger): *86 Aar*
Ugift; gift; Enkemand; Enke: *Enkemand.*
Egen eller Forældres Stilling og Næringsvej: *Handvaand.*
Bopæl: *Kiude Sogn, Kiude By.*
Dødssted: *Vester Kiude.*
Dødsdag: *Lørdag den 19 Februar, 1916.*
Formodet Dødsårsag: *Altersdøds.*

Svar paa Spørgsmaal med Hensyn til Dødsstegnene:

- 1) Er der Liglugt til Stede? *Ja.*
- 2) Er der Dødsstivhed? *Ja.*
- 3) Ere Øjnene brustne? *Ja.*
- 4) Er der Ligpletter? *Ja. Ja.*
- 5) Er der grøn Farvning af Underlivet?
- 6) Er der Tegns paa videre fremskreden Forraadnelse? *Ja.*

Kiude den 22 Februar 1916

Underrettede erklære herved, at vi selv have syet Liget af Jörgen Nielsen, og fundet sikre og ordensomme Tegns paa virkelig død til Stedet, nemlig ovenfor nævnte Tegns hvilket herved bekræftes
Niels Nielsen *Jens Andersen*
Ligsynsmænd. Ligsynsmænd.

vend on.

Kladde

Gem dokument

Fortryd



RIGSARKIVET

Læs vejledningen...

Vejledning til dødsattester

Denne vejledning er udarbejdet i et samarbejde mellem DIS-Odense og Rigsarkivet. Den er udarbejdede for at sikre en høj kvalitet i materialet. Det er derfor vigtigt, at du overholder den.

- Er der noget, du ikke kan læse, så skriv i stedet "??".
- Er dokumentet tomt, en forside, en stregkode, en dublet eller andet irrelevant, markeres det ved at sætte flueben i feltet "ja". Indtastningen kan nu gemmes, uden at du skal udfylde obligatoriske felter.
- I alle andre tilfælde er felter markeret med * obligatoriske. Kan du ikke udfylde et obligatorisk felt, fordi der ikke står noget i originalen, sætter du et flueben i feltet "Tomt felt".
- Husk at skrive med stort begyndelsesbogstav i navne og når du begynder udfyldningen af et felt.
- Attesttype: Denne oplysning findes ikke på ældre dødsattester, men på de nyere er skematypen angivet i øverste venstre hjørne (f.eks. B1, B2 eller A1).
- Personnavne staves som angivet. Hvis der er anført et fødenavn, skrives det f.eks. som "Jytte Jensen, f. Hansen". Hvis der er tale om personer uden navn, f.eks. nyfødte, skrives "Dreng" eller "Pige". Udelad ordet "udøbt".
- Civilstand: Angives som ugift, gift, enke, enkemand, separeret eller fraskilt. Tast det, der står, men du må også gerne udfylde feltet, hvis du kan regne civilstanden ud vha. sund fornuft. Børn under 15 år er f.eks. altid ugifte.
- Fødselsdato: Skrives som dd-mm-åååå. Hvis dato og/eller måned mangler, skrives f.eks. 00-00-1844, dvs. brug altid 8 cifre og to bindestreger.
- Alder: På nogle attester står der ingen fødselsdato, men i stedet alder. Alder skal altid være et helt tal, dvs. 0, hvis barnet er under 1 år. Alle skæve betegnelser angivet i måneder og dage



RIGSARKIVET

Kontakt

crowd@sa.dk

Tlf. 41 71 73 00

Tirsdag + torsdag 9-12

RIGSARKIVETS
TASTESUPPORT PÅ
FACEBOOK



Rigsarkivets t...

273 Synes godt om

Synes godt om

Du og 7 andre venner synes godt om dette

