

FamilySearch, Februar 2022



Udarbejdet af Bodil Grove Christensen

Mail: bodil.grove@gmail.com

Indhold

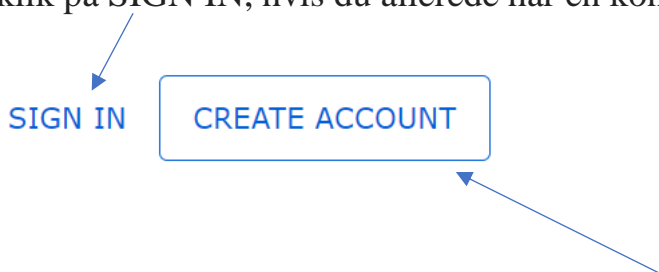
Hvad er FamilySearch?	3
Kom i gang med FamilySearch.....	3
Lav en ny konto hos FamilySearch	3
Vælg brugernavn og password	5
Log ind på FamilySearch	6
Indstillinger på FamilySearch.....	6
Meddelelser og tilladelser	7
Hjælp til FamilySearch	8
FamilySearch på dansk	9
FamilyTree	9
Tilføj en ægtefælle til FamilyTree	10
Tilføj en person, som allerede er i databasen	11
Fjerne en person fra træet	12
FamilySearch og slægtsprogrammer til computeren	14
Upload af GEDCOM-fil på FamilySearch.....	15
Mine GEDCOM-filer på FamilySearch.....	16
FamilySearch og Legacy	17
Søgning i FamilySearch	18
Søgning efter en person i kilderne på FamilySearch	19
Søgning i kilder fra et land.....	21
Ikonerne på kilderne.....	23
Søgning i FamilyTree.....	24
Søgning i billeder af kilder på FamilySearch	28
Opbevaring af billeder, dokumenter, lydfiler og historier/erindringer	29
Samarbejde med andre brugere af FamilySearch	31
Details, Time Line og Sources	32
Time Line	33
Sources	34
Familiegruppeskemaer i FamilySearch.....	35
Puzilla.org, et hjælpeprogram til FamilySearch	36
Danske og udenlandske kilder i Familysearch, søgning i CATALOG	38
Sidste nyt fra FamilySearch	39

Hvad er FamilySearch?

FamilySearch er en af verdens største databaser for slægtsforskning – eller genealogy, som det hedder på engelsk. Vi finder FamilySearch.org her: www.familysearch.org.

Kom i gang med FamilySearch

Vi skal logge ind for at kunne bruge databasen. Det gør du her, se øverst til højre, klik på SIGN IN, hvis du allerede har en konto.



Hvis du ikke har en konto, så klik på CREATE ACCOUNT.

Lav en ny konto hos FamilySearch

Hvis du har trykket på CREATE ACCOUNT, vil næste skærbillede se således ud, og du skal udfylde det hele, se næste side.

Create a Free Account

First Name

Last Name

Birth Date

Sex

Male

Female

I am a member of The Church of Jesus Christ of Latter-day Saints. Use my record information to help me get started. (Requires Church record number.)



Continue

Sæt kun kryds her, hvis du er medlem af Jesu Kristi Kirke af Sidste Dages Hellige. Du vil derefter blive bedt om at skrive dit medlemsnummer ind.

Alle andre skal blot undlade at sætte kryds her.

Afslut med at trykke på CONTINUE.

Vælg brugernavn og password

Create a Free Account

Username

Password
 Show Password

Confirm Password

Select a Recovery Option
Mobile

Mobile Number

Location
Denmark

I would like to receive messages from FamilySearch, including information about my ancestors.

I agree to the [Terms of Use](#) (Updated 2019-12-10) and have read the [Privacy Notice](#) (Updated 2018-09-01).

På næste side ses dette skærbillede.

Vælg et brugernavn (username).

Vælg et password - og skriv både brugernavn og password ned, f.eks. i din lommebog.

Undlad venligst at opgive jeres mobilnummer – det virker ikke her i Danmark, af en eller anden grund.

Klik på feltet, og vælg Email i stedet. Skriv mailadressen ind her.

Husk også de to ”flueben” til sidst, afslut med CREATE

Nu skal du gå ind i din mailbox, der ligger så en mail fra FamilySearch til dig.

Nearly there. Activate your FamilySearch account.

Click **Complete Registration** to activate your account.

When you get to FamilySearch.org, **sign in to get started**. If you forget your sign-in information, you can use your email address to recover your username or password.

We look forward to helping you make meaningful family discoveries!

If the Complete Registration link doesn't work, you can copy and paste this URL in a new browser window instead:

https://www.familysearch.org/register/verify/email?username=Bodil_Grove&token=4CD-HR9

I denne mail fra FamilySearch skal du trykke på den blå knap, så din konto kan blive gjort klar.

Hvis det ikke virker, så skal du trykke på linket forinden.

Nu skal du logge ind.

Gå igen til forsiden, www.familysearch.org, se øverst til højre, og vælg SIGN IN.

Log ind på FamilySearch

Sign In

Username

Password

Forgot [username](#) or [password](#)?

Keep me signed in for 2 weeks

Sign In

Nu skal du logge ind.

Skriv dit brugernavn her

Skriv dit password her.

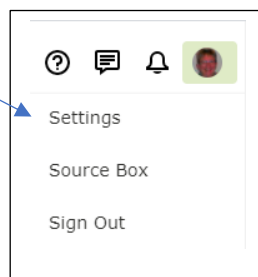
Husk at skrive dit brugernavn og password op, f.eks. i din lommebog.

Hvis du skulle have glemt dit brugernavn eller password, kan du klikke her. Så vil du blive guidet igennem.

Indstillinger på FamilySearch

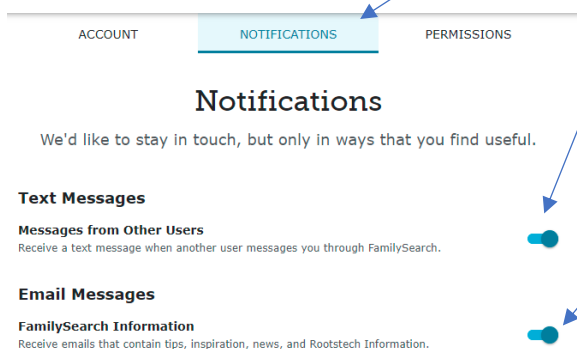
Når I er logget ind, kan du finde Settings (Indstillinger)

øverst til højre på siden:



Meddelelser og tilladelser

Klik på "Settings" og vælg fanebladet "Notifications" (Meddelelser), her kan du "tænde og slukke" for alle de ting, som du gerne vil have fremover.

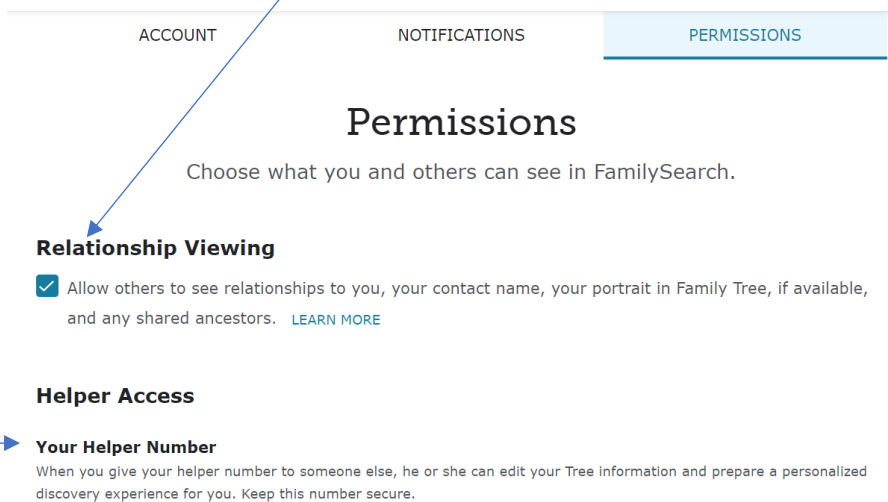


Slå denne funktion til, hvis du ønsker, at andre brugere må kunne sende dig beskeder. Så kan du kommunikere med dine slægtninge.

Slå denne funktion til, hvis du ønsker at modtage informationer fra FamilySearch med tips, vejledning, nyheder og Rootstech information.

Kig også på fanebladet "Permissions" (Tilladelser).

Hvis du tænder for "Relationship Viewing", giver du tilladelse til, at andre brugere kan se, hvilken slægtsforbindelse de evt. har til dig.



"Your Helper Number" - dette nummer skal du kun opgive, hvis en medarbejder hos FamilySearch eller på et Slægtshistorisk Center beder dig om det, så kan de gå ind i din konto og hjælpe dig direkte.

Det vil også være smart at skrive dette nummer op i din lommebog sammen med brugernavn og password.

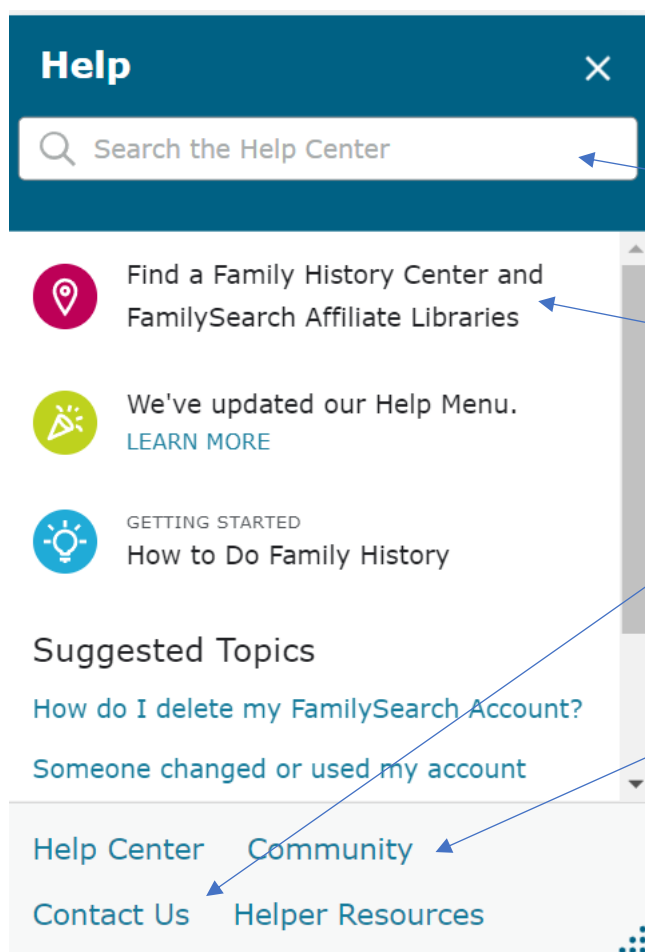
Hjælp til FamilySearch

Hvis du har brug for assistance med din konto til FamilySearch, og du ikke selv kan løse det, skal du skrive til support@familysearch.org, så vil du blive kontaktet.

Prøv først at kigge på Help Center, det finder du øverst til højre på siden, klik på spørgsmålstegnet



Denne hjælpemenu kommer nu frem, og du kan vælge forskellige funktioner.



Du kan skrive direkte i søgefeltet, og prøve at finde et svar selv.

Du kan finde et Slægtshistorisk Center og kontakte dem, så du kan få hjælp gennem lokale slægtshistoriske konsulenter.

Klik på "Contact Us" og få oplysninger om lokale personer, som kan hjælpe dig med din slægtshistorie.

Community - bliver stedet, hvor du i fremtiden kan få hjælp.

Man kan skrive et spørgsmål her, og alle kan svare på det.

FamilySearch på dansk

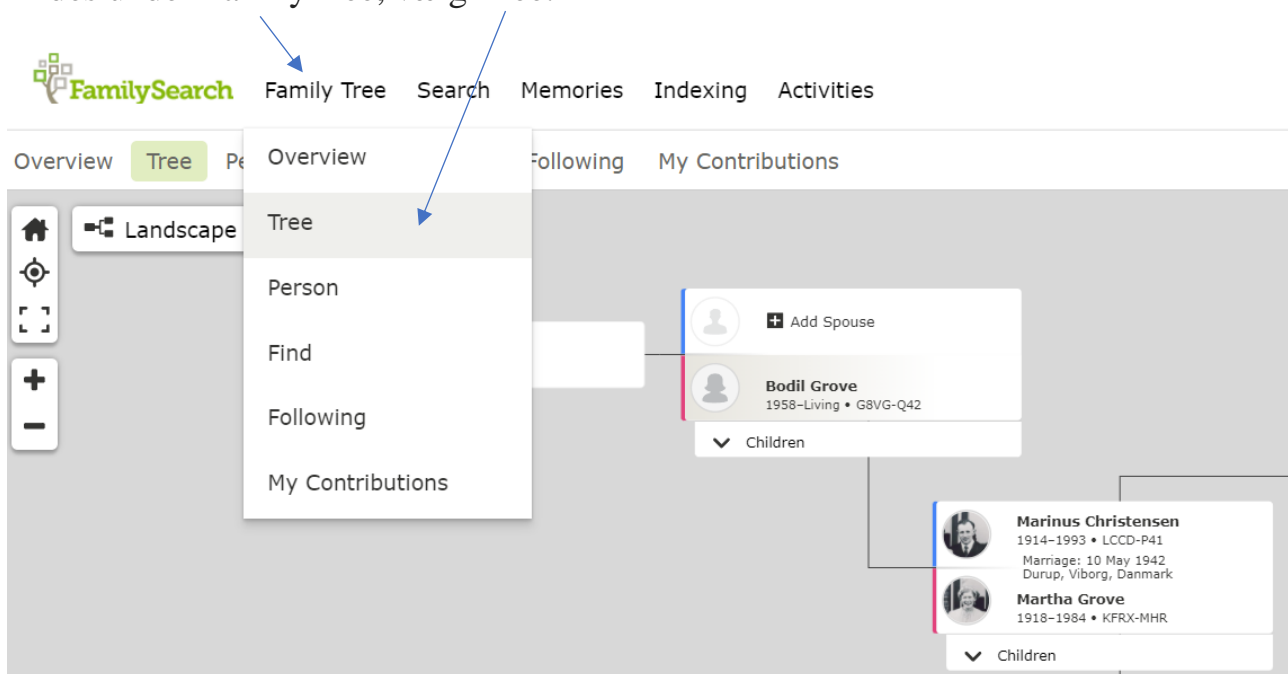
Du kan sætte sproget til dansk, hvis du har det bedre med at have det på den måde. Det foregår nederst på siden - tryk på det lille ikon med globussen, så kan du vælge sprog.



Det giver dog en del begrænsninger, nogle funktioner fås ikke på dansk, f.eks. at kunne gå direkte fra FamilySearch til MyHeritage – på en persons side. Jeg foretrækker at arbejde med den engelske udgave og at have adgang til MyHeritage og Ancestry direkte.

FamilyTree

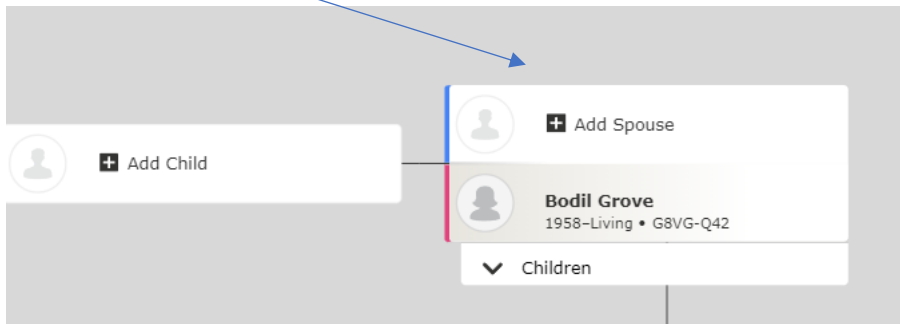
Mange slægtsforskere lægger deres slægtstræ ind på FamilySearch. Funktionen findes under FamilyTree, vælg Tree.



Man kan tilføje sin ægtefælle, sine børn, sine forældre osv. Hvis man tilføjer levende personer, er det kun én selv, som kan se disse personer.

Tilføje en ægtefælle til FamilyTree

Når man starter fra begyndelsen med sit træ, begynder man kun med sig selv, og kan så tilføje sin ægtefæller, eller sin far og mor ved at trykke på knapperne "Add Spouse", "Add Father", "Add Mother", eller "Add Child".



Personen tilføjes så ved at udfylde skemaet med de rette oplysninger om navn og fødselsdata, evt. også dødsdata. Husk også at tilføje kønnet på personen, afslut med "Next" nederst til højre.

A screenshot of the "Add Spouse" form in FamilyTree. The form is titled "Add Spouse" and has a close button (X) in the top right corner. Below the title, it says "Wife: Bodil Grove". There are two tabs: "By Name" (selected) and "By ID Number". A language dropdown menu is set to "Danish". The form has four input fields: "Title", "First Names", "Last Names", and "Suffix". Below these fields is a note: "Enter birth or maiden name." There are three radio buttons for "Sex": "Male" (selected), "Female", and "Unknown". There are two radio buttons for "Status": "Deceased" and "Living". There are two input fields for "Birth Date" and "Birthplace", both with the placeholder text "Enter a date." and "Enter a place." respectively. There are two input fields for "Death Date" and "Death Place", both with the placeholder text "Enter a date." and "Enter a place." respectively. At the bottom right, there are two buttons: "Cancel" and "Next". A blue arrow points from the text above to the "Next" button.

Tilføje en person, som allerede er i databasen


Enkelte gange vil man så opleve, at den person, vi ønsker at tilføje, allerede findes i databasen, og det er jo skønt, hvis det er den rette person, vel at mærke. Vær omhyggelig.

Add Spouse ×

● Wife: Martha Grove


Refine Search

You Entered

 Marinus Christensen
Birth
23 jun 1914
Egen, Als Nørre, Sønderborg, Denmark

[Create Person](#)

Possible Matches Found 1


 Marinus Christensen
LCCD-P41
Birth
23 JUN 1914
Egen, Als Nørre, Sønderborg, Denmark

Death
13 May 1993
Jebjerg, Viborg, Denmark

Spouse
● Martha Grove
1918-1984 • KFRX-MHR

Parents
■ Marinus Nilsen Kristensen
1872-1947 • LW1R-4YQ
● Kirstine Marie Møller
1876-1924 • LDW2-896

[Add Match](#)

 If none of these matches are a correct match, select the Create Person button.

Her i ovenstående eksempel er det indlysende, at det er den samme person, og så vil det være oplagt at vælge personerne i feltet til højre, altså klik på "Add Match".

Finder I en person, som kun næsten ligner jeres ane, men I er ikke sikre på det er den rette person, så er det bedre at oprette en ny person, vælg så "Create Person".

Måske viser det sig senere, at de to personer alligevel var den samme person. De kan så flettes sammen.

Fjerne en person fra træet

Somme tider vil I opleve, at en forkert person er kommet ind i jeres træ. Det kan løses, og det er rimeligt nemt. Allererst checker du alle kilder, så du er helt sikker i din sag.



Marinus Nilsen Kristensen
1872-1947 • LW1R-4YQ
Marriage: 30 June 1905
Egen, Sønderborg, Denmark

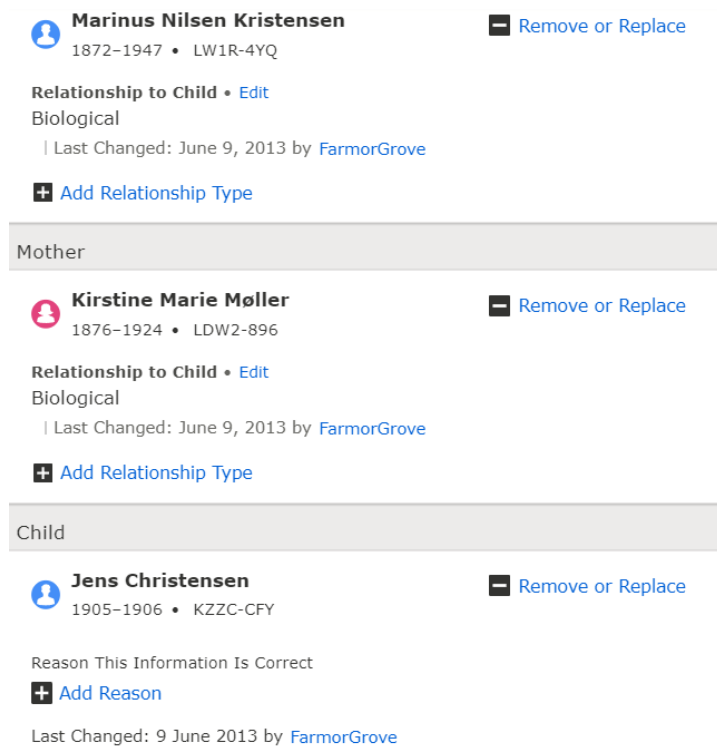
Kirstine Marie Møller
1876-1924 • LDW2-896

^ Children (7)

Jens Christensen
1905-1906 • KZZC-CFY

Marie Christensen
1907-1907 • KZ4S-GR3

Det kunne f.eks. være, at det øverste barn slet ikke hører til denne familie, og så skal dette barn fjernes fra disse forældre. Klik på det lille ikon med blyant ud for barnets navn.



Marinus Nilsen Kristensen 1872-1947 • LW1R-4YQ Remove or Replace

Relationship to Child • [Edit](#)
Biological
| Last Changed: June 9, 2013 by [FarmorGrove](#)

[+](#) [Add Relationship Type](#)

Mother

Kirstine Marie Møller 1876-1924 • LDW2-896 Remove or Replace

Relationship to Child • [Edit](#)
Biological
| Last Changed: June 9, 2013 by [FarmorGrove](#)

[+](#) [Add Relationship Type](#)

Child

Jens Christensen 1905-1906 • KZZC-CFY Remove or Replace

Reason This Information Is Correct
[+](#) [Add Reason](#)

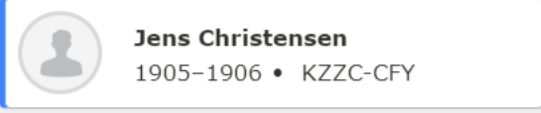
Last Changed: 9 June 2013 by [FarmorGrove](#)

Nu kan du fjerne far, mor eller barnet selv, klik på "Remove or Replace".


Remove or Replace Mother




This Parent Child Relationship Will Be Modified



Jens Christensen
1905–1906 • KZZC-CFY



Marinus Nilsen Kristensen
1872–1947 • LW1R-4YQ
Marriage: 30 June 1905
Egen, Sønderborg, Denmark



Kirstine Marie Møller
1876–1924 • LDW2-896

Last Changed: 9 June 2013 by [FarmorGrove](#)

Remove Person: It is recommended that you delete relationships only when you are confident the relationship never existed or when the relationship is a duplicate.

Replace Person: Will change the parent child relationship by asking for a different person. It will preserve all of the sources and notes.

I have reviewed the relationships, sources, and notes for these individuals

Husk det lille ”flueben”, og klik så på enten ”Remove Person” eller ”Replace Person”, hvis du hhv. ønsker at fjerne eller erstatte en person.

Remove Person

● Kirstine Marie Møller

Reason For My Change

2000

Skriv en kort begrundelse for, hvorfor du vil fjerne denne person fra familien.

Skriv gerne på dansk.

Skriv f.eks. Forkert mor eller en anden kort besked, som beskriver, hvori problemet består.

Ønsker du at erstatte en person med en anden, skal du klikke på ”Replace Person”, og du vil så få dette skema frem:

Replace Person X

● Kirstine Marie Møller

By Name By ID Number

Danish ▾

Title First Names Last Names Suffix

Enter birth or maiden name.

Sex

Male Female Unknown

Status

Deceased Living

Vær opmærksom på, at du kan erstatte en person ved at tilføje personens ID-nummer, det er hurtigt og akkurat, hvis du har nummeret parat allerede.

At fjerne personer fra træet kræver, at vi alle opfører os rigtigt pænt over for hinanden. Det er bedre ikke at røre noget, hvis man ikke er helt sikker.

FamilySearch og slægtsprogrammer til computeren

Træet i FamilySearch kan ikke stå alene –sørg også for at have jeres eget træ på jeres egen computer, altså ved at bruge et program. Der er tre programmer, som kan koordinere med FamilySearch: **Roots Magic, Legacy og Ancestral Quest**. I kan se en oversigt over slægtsprogrammer på denne side:

<https://slaegt.dk/kom-i-gang/for-du-begynder/slaegtsprogrammer/>

Du skal kigge på, om programmerne bliver opdaterede, om de har danske sprogfiler - og hvilket styresystem de har (Windows 10/Linux/Mac). Priserne er ikke overvældende, i betragtning af, at der er tale om engangsbetaling for programmet.

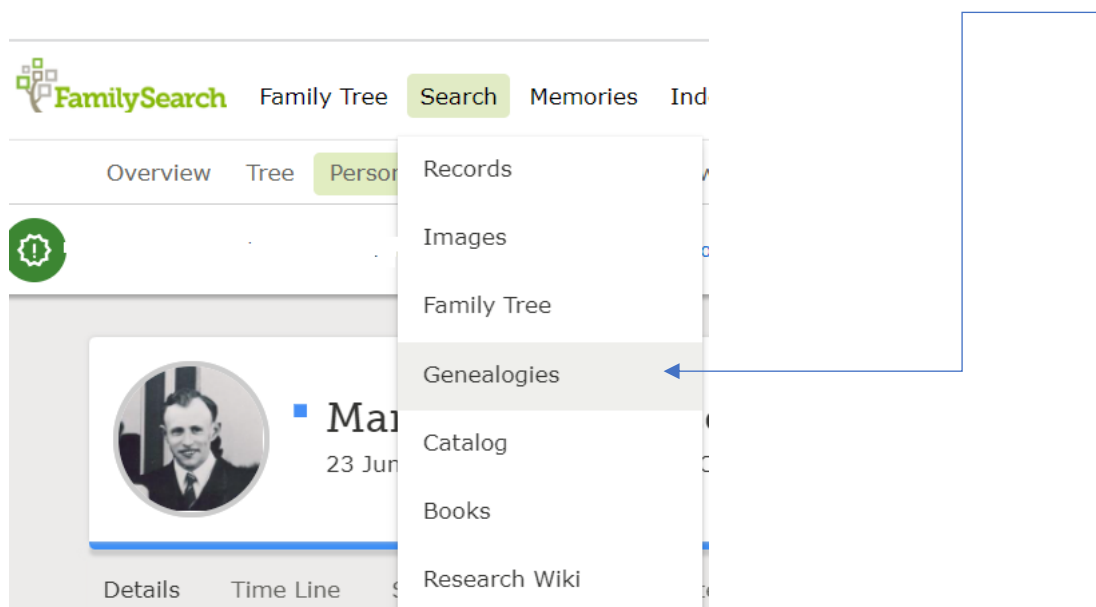
Alle programmer, som man betaler for, kan lave GEDCOM-filer, som bruges til udveksling af data fra slægtsprogrammet.

Upload af GEDCOM-fil på FamilySearch

Man kan uploade en GEDCOM-fil til FamilySearch, og hvorfor skal man så gøre det? Af flere grunde:

Du gemme din GEDCOM-fil, altså parkere den, direkte inde i FamilySearch. Du kan bare lade den stå – du kan slette den igen, hvis du vil, og du kan vælge at integrere den med databasen. Alle kan se indholdet, men ingen kan rette i den. Rent win-win.

Hvis du ønsker at uploade din GEDCOM-fil, skal du vælge Search – Genealogies



Kør helt i bund på siden og find dette i højre side:

Upload Your Family Tree to FamilySearch Genealogies.

Contribute your research by making your family tree available to help other researchers. Your submissions remain in your control, preserved indefinitely, to review or remove as you see fit.

[SUBMIT YOUR TREE](#)

Klik på SUBMIT YOUR TREE.

Godt gemt, ikke sandt? 😊







Vælg så ”UPLOAD GEDCOM FILE”.

Hvis ikke du gør mere, vil dine data være synlige – men ingen kan pille i dem, og det er jo herligt.

Mine GEDCOM-filer på FamilySearch

Du kan altid se, hvor mange GEDCOM-filer, du har uploadet, og om du har arbejdet videre med dem:



My Uploaded Trees

Name	Uploaded	People	Size	Status	
Grove Christensen	November 23, 2020	6794	6.1 MB	Uploaded	COMPARE  
Hartvigsen	May 2, 2019	6	1.5 KB	Ready	VIEW  

Ønsker du at integrere din GEDCOM-fil med hele databasen, skal du trykke på COMPARE, og så vil maskinen gå i gang med at finde dubletter til dig - det er et omstændeligt arbejde.

Det vil være en fordel, hvis din GEDCOM-fil ikke er så stor, træk måske 100-200 navne ud ad gangen, så kan du overkomme det.

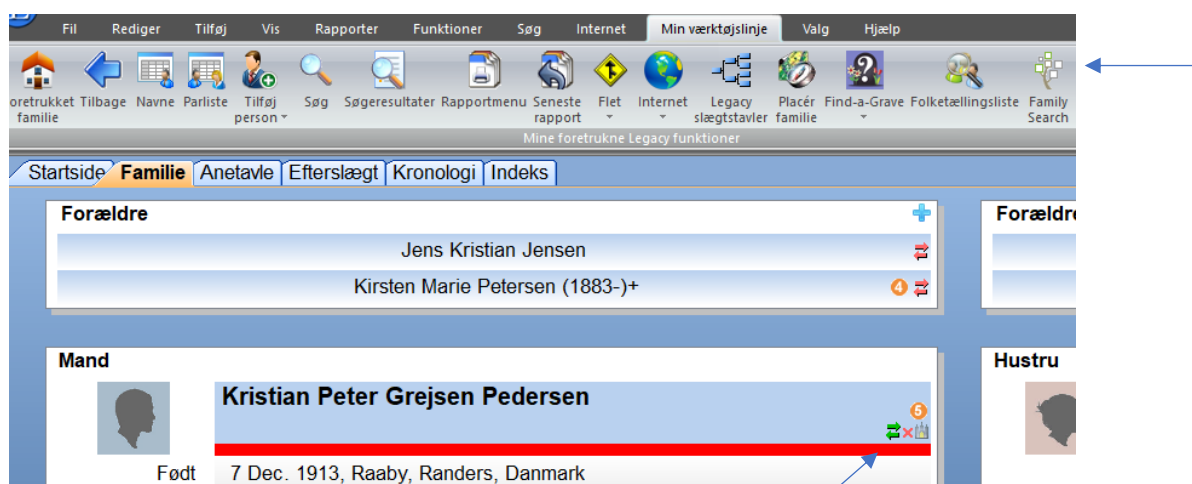
Det er også min erfaring, at det er en stor fordel at gå ind i FamilySearch og arbejde med familienavnene på forhånd, så der IKKE er dubletter derinde, altså få ryddet op mht. dubletter, før du går i gang med at integrere din GEDCOM-fil.

De to andre ikoner   viser, at du kan downloade din GEDCOM-fil igen fra FamilySearch, og at du kan slette den igen, hvis du ønsker det.

FamilySearch og Legacy

Hvis du bruger et af slægtsprogrammerne Legacy, Roots Magic eller Ancestral Quest, vil du kunne koordinere direkte fra dit program til/fra FamilySearch. På den måde kan du helt selv styre, hvilke navne, der kommer ind i databasen.

SKÆRMBILLEDE FRA LEGACY:



Der er flere måder at tilgå FamilySearch.org direkte fra Legacy. På skærbilledet ses ikonet for FamilySearch yderst til højre foroven, – og man også tilgå FamilySearch.org ved at klikke på de små pile i navnefeltet for personen.

Pilenes farver angiver, om personens data er koordineret med FamilySearch eller ej – hold blot musen hen over pilene, og du får informationen straks.

Men brug en af de to måder til at komme ind i FamilySearch.org med. Du skal logge på første gang, og du kan klikke af, at den skal gå derind automatisk næste gang – det går pænt stærkt næste gang.

Skærbillede fra koordineringsprocessen mellem FamilySearch og Legacy:

Share data: Using the arrows below, you can copy/add information between your Legacy file and the FamilySearch database. Click on the "I have finished sharing data" button when you're done.

Selected person: Kristian Peter Grejsen Pedersen (1913-)
Percentage: 50%
FamilySearch ID: L8RM-984

Matches Duplicates Share Data Ordinances Sources (2) Discussions (0) Changes

I have finished sharing data Copy ordinances to Legacy

My Legacy Person			FamilySearch Person		
Fact	Date	Name / Place	Fact	Date	Name / Place
Name		Kristian Peter Grejsen /Pedersen/	Name		Kristian Peter Grejsen /Pedersen/
Gender		male	Gender		male
Personal Information			Personal Information		
Birth	7 Dec 1913	Raab, Randers, Denmark	Birth	7 Dec 1913	Raab, Randers, Denmark
Chr			Chr	8 Dec 1913	Råby, Gjerlev, Randers, Denmark
Death			Death	10 Apr 1976	Sønder Lem, Ringkøbing, Denmark
Facts and Events			Facts and Events		
Residence	1916	Råby, Randers, Denmark	Residence	1916	Råby, Randers, Denmark
	1925	Råby, Randers, Denmark		1925	Råby, Randers, Denmark
				5 Nov 1940	Folketællingen 1940 / Humlebæk, Asminderød-Grønhoft, Lyngø Kronborg, Frede
Family Relationships			Family Relationships		
Father (Bio)		Jens Kristian /Jensen/ (8294) (L8RM-SSN)	Father (Bio)	1887-	Jens Christian /Jensen/ (L8RM-SSN)
Mother (Bio)	1883-	Kristen Marie /Pedersen/ (8285) (L8RM-SMV)	Mother (Bio)	1883-	Kristen Marie /Pedersen/ (L8RM-SMV)
Spouse	1917-	Dagny Dalgaard /Gadel/ (2570) (L8RM-96C)	Spouse	1917-	Dagny Dalgaard /Gadel/ (L8RM-96C)
Marriage	20 Feb 1938	Sønder Lem, Ringkøbing, Denmark	Marriage	20 Feb 1938	Sønder Lem, Ringkøbing, Denmark
Child (f)	15 Dec 1942	Mona Marie /Grejsen/ (8236) (LJSG-ZM3)	Child (f)	15 Dec 1942	Mona Marie /Grejsen/ (LJSG-ZM3)
Child (f)	22 Jul 1945	Jonna Grejsen /Pedersen/ (8237) (LJSG-WKN)	Child (f)	22 Jul 1945	Jonna Grejsen /Pedersen/ (LJSG-WKN)
Child (f)	24 Jul 1948	Lis Grejsen /Pedersen/ (8238) (LJSG-9L6)	Child (f)	24 Jul 1948	Lis Grejsen /Pedersen/ (LJSG-9L6)
Child (M)	24 Jul 1948	Per Grejsen /Pedersen/ (8239) (LJSG-VRJ)	Child (M)	24 Jul 1948	Per Grejsen /Pedersen/ (LJSG-VRJ)
Child (f)	27 Feb 1953	Anny /Pedersen/ (2964) (LJSG-6DF)	Child (f)	27 Feb 1953	Anny Grejsen /Pedersen/ (LJSG-6DF)

Som du måske kan se, er der forskellige faneblade øverst. Hvis du er heldig, findes din person allerede i FamilySearch, og du kan gå i gang med at koordinere data mellem FamilySearch.org og dit program, f.eks. Legacy.

Du kan "skubbe" data frem og tilbage mellem FamilySearch og Legacy ved at trykke på de små pile, se de gule felter på skærbilledet. Når du således skubber data over, går der mindre end 5 sekunder, før det er på plads.

Afslut med at trykke på se øverst til venstre.

Søgning i FamilySearch

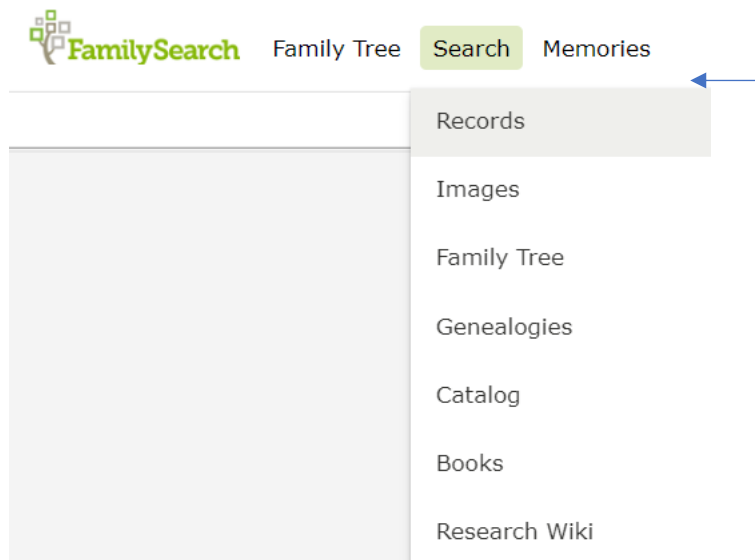
Mulighederne for at søge i FamilySearch er flere:

- Søgning efter en person i kilder, som er tastet ind
- Søgning efter kirkebøger og andre kilder, som ligger online
- Søgning i det store træ, FamilyTree
- Søgning efter billeder af kilder

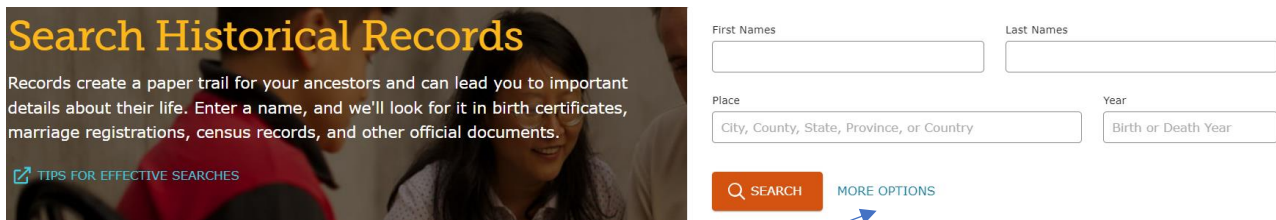
Lad os gå mulighederne igennem.

Søgning efter en person i kilderne på FamilySearch

Start med SEARCH - RECORDS



Her kan du så søge direkte i søgefelterne til venstre - så søger du i hele verden, og det kan såmænd være smart nok, ikke mindst hvis en person er forsvundet for os.



Du kan også prøve at klikke på "MORE OPTIONS", så kan du søge mere detaljeret:

Ancestor Information

Name Alternate Name Sex

First Names Last Names

Life Event

Any Birth Marriage Residence Death

Place Year (Range) From To

Family Member

Spouse Father Mother Other Person




Record Options

Location Type Batch Number Film Number

Show Exact Search

Udfyld felterne - og se, hvad der kommer frem:

F.eks.:

Martha Grove Daughter Denmark Census, 1925	birth: 19 November 1918 residence: 1925 Durup, Harre, Viborg, Danmark	father: Jens Kristian Pdersen Grove mother: Nielsine Grove other: Anker Grove, Oskar Grove, Marie Grove, Dorthea Grove, Peter Jacobsen Grove	  
--	---	--	---

Læg mærke til de tre ikoner ude til højre, som betyder hhv. familietræet, dokumenter, som er afskrevet, og at der er fotos af kilder.

Elna M S Grove

Migration • New York, New York
Passenger and Crew Lists, 1909,
1925-1957

[VIEW RECORD](#)


Name **Elna M S Grove**

Immigration Date **1954**

Immigration Place **New York City,
New York, United
States**

Birthplace **Denmark**

Ship Name **Stockholm**



[ATTACH TO FAMILY TREE](#)

Passer kilden med det, som du søgte?

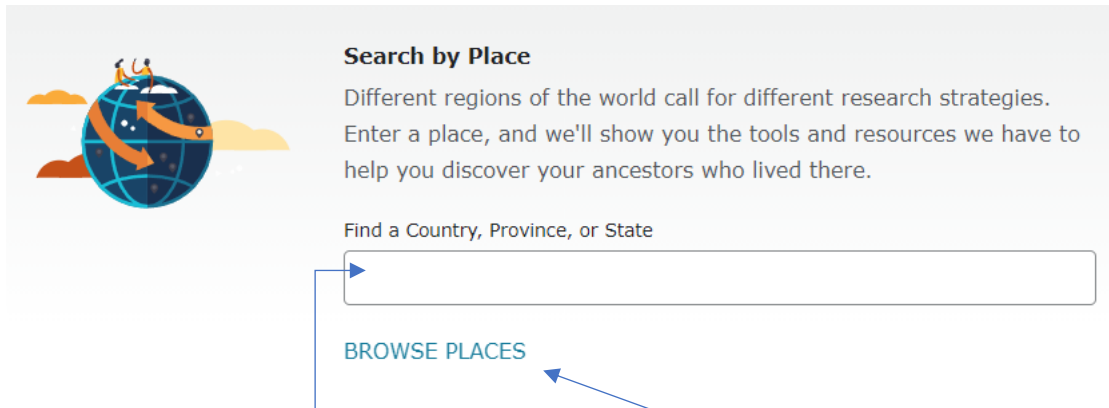
Ikke i dette tilfælde, da det er en grandkusine i stedet for.

Men finder du en kilde, som passer med din person, kan du tilføje kilden til familietræet ved at klikke på "ATTACH TO FAMILY TREE".

Søgning i kilder fra et land

Vi kan naturligvis også prøve at se på, hvad der findes i et bestemt land, f.eks. Danmark:

Start igen med SEARCH - RECORDS ligesom ovenfor. Kør lidt ned på siden, og du finder denne mulighed:



Search by Place

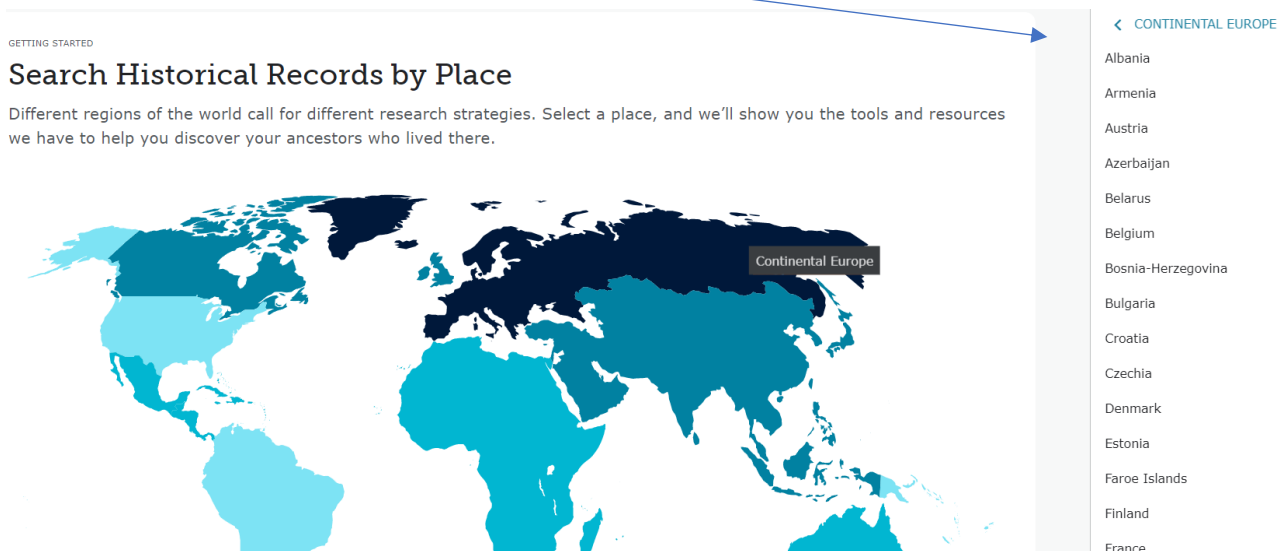
Different regions of the world call for different research strategies. Enter a place, and we'll show you the tools and resources we have to help you discover your ancestors who lived there.

Find a Country, Province, or State

[BROWSE PLACES](#)

Skriv landets navn i søgefeltet, f.eks. Danmark. Landets navn skal skrives på engelsk, så der skal skrives Denmark.


Hvis du ikke kender områdets engelske navn, kan du klikke på "BROWSE PLACES", og du kommer frem til verdenskortet. Her kan du klikke på et område, og derefter vælge landet ud fra en drop-ned-menu i højre side af skærmen.



GETTING STARTED

Search Historical Records by Place

Different regions of the world call for different research strategies. Select a place, and we'll show you the tools and resources we have to help you discover your ancestors who lived there.



Continental Europe

- < CONTINENTAL EUROPE
- Albania
- Armenia
- Austria
- Azerbaijan
- Belarus
- Belgium
- Bosnia-Herzegovina
- Bulgaria
- Croatia
- Czechia
- Denmark
- Estonia
- Faroe Islands
- Finland
- France

Indexed Historical Records

Search collections of records for documents about your ancestors. You can filter which collections you would like to search within.

Enter your ancestor's information and select "Search" below

Deceased Ancestor's Information

Name | Alternate Name

First Names

Last Names

Search with a life event:

Birth | Marriage | Residence | Death | Any

Birthplace

Birth Year (Range)

From

To

Search with a relationship:

Spouse | Father | Mother | Other Person

Restrict records by:

Location | Type | Batch Number | Film Number

Country or Location

State or Province

Denmark

Match all terms exactly






























Search

Reset

Du kan søge i danske kilder ved at taste direkte ind i skemaet på siden.

Gå videre ved at trykke på "SEARCH" forinden i søgeskemaet.

Du kan se alle danske kilder på denne side, hvis du kører lidt længere ned på siden.

Title	Records	Last Updated
<input type="checkbox"/>  BillionGraves Index	111,649	Jun 27, 2019
<input type="checkbox"/> Denmark Baptisms, 1618-1923	5,252,456	Jun 23, 2020
<input type="checkbox"/> Denmark Burials, 1640-1917	642,775	Jun 20, 2020
<input type="checkbox"/>  Denmark Census, 1834	1,042,384	Apr 30, 2021
<input type="checkbox"/>  Denmark Census, 1835	282,207	Nov 18, 2017
<input type="checkbox"/>  Denmark Census, 1840	1,611,062	Nov 30, 2017
<input type="checkbox"/>  Denmark Census, 1845	1,671,252	May 10, 2019
<input type="checkbox"/>  Denmark Census, 1850	1,301,602	Nov 18, 2017
<input type="checkbox"/>  Denmark Census, 1855	1,733,541	Sep 13, 2019
<input type="checkbox"/>  Denmark Census, 1860	1,752,392	Oct 16, 2017
<input type="checkbox"/>  Denmark Census, 1870	1,760,335	Apr 19, 2019
<input type="checkbox"/>  Denmark Census, 1880	1,952,203	Oct 18, 2017
<input type="checkbox"/>  Denmark Census, 1890	2,138,072	Jul 25, 2019
<input type="checkbox"/>  Denmark Census, 1901	2,328,066	Jul 25, 2019
<input type="checkbox"/>  Denmark Census, 1906	2,525,146	Oct 19, 2017
<input type="checkbox"/>  Denmark Census, 1911	2,794,162	Nov 6, 2019
<input type="checkbox"/>  Denmark Census, 1916	2,964,499	Dec 7, 2017
<input type="checkbox"/>  Denmark Census, 1921	3,356,935	Nov 20, 2017
<input type="checkbox"/>  Denmark Census, 1925	3,627,893	Apr 18, 2019
<input type="checkbox"/>  Denmark Census, 1930	3,641,393	Oct 16, 2017
<input type="checkbox"/>  Denmark Church Records, 1484-1941	18,657,995	Aug 16, 2021
<input type="checkbox"/>  Denmark Civil Marriages, 1851-1961	101,255	Jun 18, 2014
<input type="checkbox"/> Denmark Marriages, 1635-1916	1,315,131	Feb 3, 2020
<input type="checkbox"/>  Denmark, Copenhagen City, Civil Marriages, 1739-1964, Index 1877-1964	190,047	Jun 25, 2021
<input type="checkbox"/>  Denmark, Military Conscription Rolls, 1789-1792	197,138	Feb 9, 2022
<input type="checkbox"/>  Denmark, Probate Indexes, 1674-1851	140,001	Oct 1, 2016
<input type="checkbox"/>  Denmark, Århus Municipal Census, 1885	18,551	Feb 18, 2022
<input type="checkbox"/>  Denmark, Århus Municipal Census, 1896	4,288	Feb 16, 2022
<input type="checkbox"/>  Denmark, Århus Municipal Census, 1918	71,344	Jul 1, 2021
<input type="checkbox"/>  Denmark, Århus Municipal Census, 1936	93,817	May 3, 2021
<input type="checkbox"/>  Find A Grave Index	69,930	Feb 25, 2022
<input type="checkbox"/>  Scandinavia, Mission Emigration Records, 1852-1920	27,406	Jul 11, 2019
<input type="checkbox"/>  The Church of Jesus Christ of Latter-day Saints, Church Census Records (Worldwide), 1914-1960	59,166	Jan 20, 2022

Showing All 33 - Show Top 5

Der er mange forskellige kilder fra Danmark, som er indtastede, og som kan søges i. Se f.eks. de fire ekstra Mandtalslister fra Århus, 1885, 1896, 1918 og 1936.

Andre kilder, f.eks. lægdsruller fra 1789-1792, de er er ved at blive indexerede, de er endnu ikke færdige, men en del af landet er klar til søgning.

Nedenfor er der mange flere kilder, som er affotograferede, men ikke indekserede endnu.

NB. Der er vitterligt utroligt mange kilder - og jeg kender ikke alle, selv om jeg bruger FamilySearch meget, dyk selv ned i mængden af kilder.

Ikonerne på kilderne



Det første ikon er ikonet for FamilyTree, altså at personen er koblet på det store verdenstræ, og at du højst sandsynligt kan finde forfædre og måske også efterkommere til personen i træet. Klik på ikonet og prøv det af.

Læg mærke til, at den person, som du ser på i FamilyTree kan have et andet ID-nummer, end den person, som du selv har lagt ind. I så tilfælde kan man lægge personerne sammen, hvis man vil - så accepterer man hele træet - vi håber at alt er lavet godt der. 😊



Det næste ikon er ikonet for det dokument, som er blevet indtastet. Klik på ikonet, og så får du lov at se, hvad der er blevet tastet ind - og du kan også vælge at se selve dokumentet, og checke, om det nu også er det rigtige dokument.

Er der fejl i indtastningen, så vær sød at bruge tid på at rette det til, så tekst og dokument passer sammen. Der kan også være fejl i selve dokumentet, og så er det også rigtigt fint at taste det korrekte navn ind, så det passer med navnet i databasen.

NB. Dokumentet kan vedhæftes til en person i dit anetræ, hvis det ikke allerede er gjort.



Det sidste ikon er ikonet for billedet af dokumentet, og gør, at du kan se den originale kilde direkte. Du kan også her vedhæfte dokumentet til en person i dit anetræ, hvis det ikke allerede er gjort.

Søgning i FamilyTree

Start her: **FamilySearch - FamilyTree - Find**



Udfyld skemaet med de informationer, som du har, så du kan forsøge at finde personen her i træet. Gå videre i søgningen ved at trykke på FIND.

Discover Your Deceased Ancestors

FIND BY NAME

FIND BY ID

Ancestor Name

Name

+ Alternate Name

First Names

Niels

Last Names

Terkildsen

Male Female Unspecified

Search by Event

Birth

+ Marriage

+ Residence

+ Death

Place of Birth

Fræer, Ålborg, Denmark

Birth Year (Range)

1797

1797

×

Search by Relationship

+ Spouse

+ Father

+ Mother

Match All Exactly

FIND


RESET

Show Exact Searching Fields

Der var vi godt nok heldige - Niels Terkildsen er allerede inde i træet.

Name	Events	Relationships
 Niels Terkildsen K8RJ-TMD	Birth 27 September 1797 Fræer, Hellum herred, Aalborg amt, Danmark	Spouse  Mariane Brøndum KHCL-QG8
	Christening 5 November 1797 Fræer, Hellum herred, Aalborg amt, Danmark	Parents  Terkild Nielsen KG1V-2HY
	Death 19 March 1856 Skive, Viborg, Danmark	 Mariane Pedersdatter KG1V-FYL
	Burial 27 March 1856 Skive, Viborg, Danmark	





Klik på navnet, og klik på PERSON


Niels Terkildsen
 K8RJ-TMD

Birth
 27 September 1797
 Fræer, Hellum herred, Aalborg amt, Danmark


Death
 19 March 1856
 Skive, Viborg, Danmark


Sources (19) Collaborate (2) Memories (0)




 TREE
  PERSON

og du vil se denne persons side, men hans ægtefælle og børn i kolonnen til venstre, og hans forældre og søskende i kolonnen til højre.


▼ Family Members


Spouses and Children
 Show All  Add Spouse



Niels Terkildsen
 1797-1856 • K8RJ-TMD
 Marriage: ABT 1826
 „, Denmark



Mariane Brøndum
 1800-Deceased • KHCL-QG8


Children (6)



Mariane Nielsen
 1827-Deceased • M6MW-B8R



Mariane Terkildsen
 1827-Deceased • K846-68P



Caroline Marie Terkildsen
 1830-Deceased • MKKL-9W6



Albert Philip Terkildsen
 1831-1851 • K82G-L5Q


Christian Terkildsen
 1835-Deceased • K4XX-5G9



Terkildsen
 1835-1835 • K64B-SPN


Parents and Siblings
 Show All  Add Parent



Terkild Nielsen
 1758-1830 • KG1V-2HY
 Marriage: 4 December 1796
 Fræer, Hellum herred, Aalborg amt, Danmark



Mariane Pedersdatter
 1767-1818 • KG1V-FYL


Children (4)


Niels Terkildsen
 1797-1856 • K8RJ-TMD


Bodil Kirstine Terkildsen
 1800-1872 • KP3V-2NW


Peder Terkildsen
 1805-Deceased • KG1V-26D


Hans Terkildsen
 1807-1859 • KP3V-BG3

 Add Child

Hvis du ønsker at se på hans træ, skal du klikke på Tree.

 **Niels Terkildsen**
K8RJ-TMD

Birth
27 September 1797
Fræer, Hellum herred, Aalborg amt, Danmark

Death
19 March 1856
Skive, Viborg, Danmark

Sources (19) Collaborate (2) Memories (0)

☆  TREE PERSON

Så kommer slægtstræet frem med Niels Terkildsen som hovedperson:

☆  TREE PERSON

De andre ikoner har andre funktioner. Hvis du klikker på stjernen, vil du få besked, hvis der sker ændringer med denne persons optegnelser på FamilySearch.

Det næste ikon giver dig mulighed for at se, om du har fælles familie med personen.

Søgning i billeder af kilder på FamilySearch

Man kan søge efter steder, datoer, særlige begivenheder eller typer af optegnelser.

Man har tidligere kunnet søge efter navne, men det kan man ikke længere.

Til gengæld kan man søge efter billeder af optegnelser fra forskellige steder:

Explore Historical Images

Search groups of images in the world's largest collection of historical documents, with over **4,764,689,649 images** and counting.

[View the most recently added images.](#)

Place

[Show More Search Options](#)

[Search Image Groups](#)

[Why can't I search names?](#)

Man vil så få alle de kilder, som er til rådighed fra det sted, man søger efter.

Opbevaring af billeder, dokumenter, lydfiler og historier/erindringer

Der er rigtigt gode muligheder for at opbevare billeder, dokumenter eller lydfiler i FamilySearch. Klik på "Memories".

Marinus Nilsen Kristensen
25 February 1872 - 29 December 1947 • LW1R-4YQ

Details Time Line Sources 20 Collaborate 1 Memories 25

Der kan tilføjes billeder:

Upload Photo Select from Gallery

Bedstefar og Oline, muligvis på deres bryllupsda...

Skomagemester Niels Christian Christensen har...

Børnene fra familien Christen Nielsen i Thisted,...

Marinus Nilsen Kristensen

Public

Click the image to tag people.

Marinus Nilsen Krist...
1872-1947 • LW1R-4YQ

Details

Topic Tags

Make this memory easier for you and others to find.

Add Topic Tags

Event Date

Add Event Date

Event Place

Add Event Place

Description

Add Event Description

Albums

Add to Album

Olines familie

Familien fra Thy

Familien fra Dorup

Stories

Add Story

Contributed By FamilySearch
27 May 2013

File Name
Marinus Nilsen Kristensen-2.jpg

Billederne kan redigeres, personer kan tagges på billederne og der kan skrives tekster til billederne.

Kendes dato og sted, vil det være godt at skrive det ind også.

Der kan tilføjes dokumenter:

Documents

Upload Document
Select from Gallery

Døde i København
Anmeldt for Københavns Skifteret den 20. December 1947.

Svendler Jamesus Enke, Ida Marie, f. Bech. Enke Henriette Christiane Bennavensens, Edl. Bunnensl. Bestyrerinde Ann. Katrine Iversen, Tanteværter Artour Emil Poulsen, Maskinarbejder Johannes Harald Hansens Niuses, Bertel Hansen, Maler Oscar Wilhelm Ludvig Olsen, Maskinarbejder Hansens Enke, Olga Juliane Isadora, Tilsættede Wendela Enke, Maren Kristine, f. Sørensen, Smedemester Johannes Krenzfeldt, Civilingeniør Hjalmar Eriksson, Leksikonist Peter Wagner Martinussen, Sølgeskuffear Jens Peter Jørgensen, Pæns. Overfører Georg Johannes Jensen, Frida Augusta Vester, f. Gruhl, Arbejdsmand Richard Gustav Jørgensen, Chauffør Svend Bunde Jensen, Bolette Marie Nielsen, Pæns. Skæderemester Ernst Viggo Hansen, Murervend Sigfred Henningsen, Materialist Auguste Enke, Enke Enke Ingeborg Thøgersen, Enke Caroline Brøder, Tyngstaf Nodvogn Hustru, Ella Dorothea, Garver Soderberg Enke, Hella Margrethe, f. Andersen, Cigarstager August Sofus Jensen, Enke fru Theodora Jenny Christoffersen, f. Hansen, Skarstøvsfærdemester Niels Pappas Larsen, Skomagermester Nielsen Hustru, Væbning, f. Schrak, Enke Kristine Jensen, Bogholder Johannes Martinus Olsen, Pæns. Overstøvsler Oleson Hustru, Anna Johanne, Husbestyrerinde Emma Theresie Scherzinger, Billedskæreremester Peteranna Hustru, Betty Antonia Dorothea Amalie, Chauffør Mollers Hustru, Mand Vilhjelms Lassen, Chauffør Eiler Nielsen, Pæns. Natøvsst. Thorvald Hans Petersen, Tit.

Vor kære Mand og Far, Maler **Marinus N. Christensen** og Barn **Oluf Christensen** Fredsagale 21.

Begravelsen fandt Sted Tirsdag den 7. Januar Kl. 13 fra Kapellet, Sognekirkens Kirkegaard.

Marinus Nielsen Kristensens dødsannonce i...

Straffetæst
for rekvireret af:

1. Rådsherens Kriminal- og Politiværk J. A. B. og H. F. Følmer, for samme Juleaften for Arretanten Anders Julius Andersen, født den 11.12.1874 i Børgbygaard, dog den 17. januar 1891 til stiftet.

2. Distriktsfoged i Havnens Havn og Anstalt, Lars Pedersen, i Thisted d. 11.12.1874.

3. By- og Herredsfoged i Løngård for Andels, Christiani Anders Johans Laurits Niusesen født den 20. Februar 1861 paa Havnens Mars i Havnens Havn, skiltet fra sin hustru Johanne Christensen, fødselsd. 1874.

4. Herredsfoged i Roskilde m. S. Beretelse for Straffetæst.

5. Christian Martinus Jensen, født d. 17. Juli 1820 i Havn og

6. Skomager **Marinus Nielsen Christensen**, f. d. 20. Febr. 1822 i Thisted, skiltet fra Fru Christensdatter, og Fruktør.

Straffetæst rekvireret for Marinus Nielsen...

Aflysning af efterlysning 15. marts 1900

Marinus Nielsen Christensen i folketællingen...

A. Almindelige Efterretninger.
Efterlysning af Marinus Nielsen Kristensen 8...

Fortsættelse af afhøring fra Vibora

Der kan tilføjes historier/erindringer:

▼ Stories

Create Story
Select from Gallery

Dom i Vejle 1899

Det blev derefter Arrestanten tilkendegivet, at han paany sattes under tiltale for Betleri, og

[More...](#)

Marinus Nielsen Kristensen

Marinus Nielsen Kristensen, min farfar
Han blev født i Thisted, 25. februar 1872: Som det ses,

[More...](#)

Og der kan tilføjes lydfiler:

▼ Audio

Upload Audio
Select from Gallery

Brug evt. din smartphone til at indtale lydfiler på. Du kan finde app'en "Family Tree" i Appstore/Playbutik på din smartphone.

30

Samarbejde med andre brugere af FamilySearch

Når du arbejder med Familysearch, kan du finde kontaktoplysninger på andre brugere, som måske har de samme forfædre eller slægtninge, som dig selv, og du har måske lyst til at kontakte dem.

Du kan finde disse oplysninger ved at trykke på:

Start på personens side, se øverst til venstre - Details - tryk på "Detail View"

▼ Vitals


Detail View


Name • 10 Sources • [Edit](#)


Nielsine Olesen


| Last Changed: May 24, 2012 by [FarmorGrove](#)

Nu kan du trykke på personens navn - og i de fleste tilfælde kan du se en mailadresse og/eller et telefonnummer, så du kan komme i kontakt med personen.

 **Ohpmogensen** ×
Relationship Not Available

 Request to View Relationship

 bromogy@gmail.com

 [Send a Message](#)

Alternativt kan du trykke på "Send a Message" - hvor du så skriver din besked og sender den via det interne mailsystem i FamilySearch.

Beskederne kan du se øverst til højre:

    [Bodil Grove Chri...](#)

 [Help Others](#)

Details, Time Line og Sources

På personens side kan du øverst se flere faneblade, fra venstre står der:

Details, Timeline, Sources, Collaborate og Memories.

Details har data om personen øverst, og personens familie i forhold til ægtefælle og børn - se i venstre side - og om forældre og søskende, se i højre side.

■ Olluf Henricksen 1788-1840 • KZT1-NJX

Details Time Line Sources 3 Collaborate 1 Memories 0 Ordinances

Family Members

Spouses and Children
Show All + Add Spouse

Olluf Henricksen
1788-1840 • KZT1-NJX
Marriage: 14 December 1822
Grønбæk, Viborg, Denmark

Anne Johansen
1800-1869 • K645-Z26

Children (3)

Kiersten Marie Olesdatter
1822-Deceased • LJ1F-3YM

Johannes Olesen
1824-Deceased • LJ1F-S54

Hendrich Olsen
1832-Deceased • KCFM-ZG7

Parents and Siblings
Show All + Add Parent

Heinrich Olufsen
1755-1829 • K24R-KBZ
Marriage: November 1786
Bording, Ringkøbing, Denmark

Ane Kirstine Frandsdatter
1768-1831 • K249-GGB

Children (9)

Olluf Henricksen
1788-1840 • KZT1-NJX

Kirstine Henricksdatter
1790-Deceased • KHJK-32M

Ane Maria Hendrichsdatter
1793-1871 • K249-LQT

Læg mærke til knapperne "Show All", "Add Spouse" og "Add Parent".

Terkild Nielsen
1758-1830 • KG1V-2HY
Marriage: 4 December 1796
Fræer, Høllum herred, Aalborg amt, Danmark

Mariane Pedersdatter
1767-1818 • KG1V-FYL

Children (4)

Niels Terkildsen
1797-1856 • K8RJ-TMD

Bodil Kirstine Terkildsen
1800-1872 • KP3V-2NW

Peder Terkildsen
1805-Deceased • KG1V-26D

Hans Terkildsen
1807-1859 • KP3V-BG3

+ Add Child

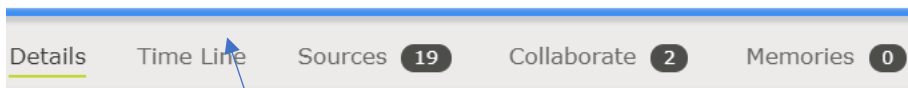
Nederst finder du "Add Child".

Time Line



■ **Niels Terkildsen**

27 September 1797 – 19 March 1856 • K8RJ-TMD



Funktionen Time Line finder du øverst oppe til venstre. Klik på fanebladet.



Disse fire knapper øverst styrer, hvad du ser. ”Map” giver dig et kort over området, og de begivenheder, som knytter sig til personen, er markeret på kortet.

Med ”Add” kan du tilføje flere begivenheder, med ”Show” kan du bestemme, hvilke begivenheder, der vises på kortet. Endelig er der knappen til højre, hvor du kan bruge hele skærmen til at se kort+begivenhederne, altså fuld skærm.

Sources

Her opbevares de kilder, som er tilknyttet personen. Man kan sætte dem i kronologisk orden eller i "Custom Order", altså den rækkefølge, som du selv ønsker at de skal stå i. Du ændrer måde ved at klikke på "Options".

■ Olluf Henricksen 1788-1840 • KZT1-NJX

Details Time Line Sources **3** Collaborate **1** Memories **0** Ordinances

Sources

Detail View **+** Add Source Options

Date	Title
1788	Olluf, "Denmark Baptisms, 1618-1923" View Source
1824	Ole Hendriksen in entry for Johannes, "Denmark Church Records, 1484-1941" View Source
1824	Ole Hendriksen in entry for Johanes Hendriksen, "Denmark Church Records, 1484-1941" View Source

Klik på "View Source" for at se mere om kilden.

Her kan du så hhv. se kilden (View), ændre titlen på den (Edit), kigge på, hvilke personer, som er tilknyttet denne kilde (Review Attachments) - og du kan afmontere personer, som ikke har noget med denne kilde at gøre, brug funktionen "Detach"

Under "Tag" kan du markere, hvilke begivenheder for personen, som denne kilde skal referere til.

1788 Olluf, "Denmark Baptisms, 1618-1923"

View • Edit • Review Attachments • Detach • Report Abuse • Tag **3**

url
<https://familysearch.org/ark:/61903/1:1:XYZN-3V3>






Indexed Information
[Hide](#)

Olluf Denmark Baptisms, 1618-1923	
Name:	Olluf
Event Type:	Christening
Event Date:	6 Jan 1788
Event Place:	Bording, Ringkøbing, Denmark
Event Place (Original):	Bording, Ringkøbing, Denmark
Sex:	Male
Father's Name:	Henrich Ollufsen Baneherod
Mother's Name:	Anne Kirstine Frandsdr

Familiegruppeskemaer i FamilySearch

Vi kan også kigge på, hvilke optegnelser der er på hele familien - vi kigger i kolonnen til højre nederst under PRINT og vælger FAMILY.

▼ Print

-  Pedigree
-  Portrait Pedigree
-  Fan Chart
-  Family
-  Family with Sources

Family Group Record Family group record number _____ Page 1 of 2

Husband Niels Terkildsen (K8RJ-TMD)			
Birth date	27 September 1797	Birthplace	Frazer, Høllum herred, Aalborg amt, Danmark
Christening date	5 November 1797	Christening place	Frazer, Høllum herred, Aalborg amt, Danmark
Marriage date	about 1826	Marriage place	Denmark
Death date	19 March 1856	Death place	Skive, Viborg, Danmark
Burial date	27 March 1856	Burial place	Skive, Viborg, Danmark
Husband's father	Terkild Nielsen (KG1V-2HY) Deceased		
Husband's mother	Mariane Pedersdatter (KG1V-FYL) Deceased		
Other parents and other spouses			
Wife Mariane Brøndum (KHCL-QG8)			
Birth date	26 August 1800	Birthplace	
Christening date	26 August 1800	Christening place	Skive, Viborg, Danmark
Death date		Death place	
Burial date		Burial place	
Wife's father	Christen Brøndum (LY5H-TFT) Deceased		
Wife's mother	Maren Christensdatter (L4TV-8DR) Deceased		
Other parents and other spouses			
Children			
1	Name	Mariane Nielsen (M6MW-B8R)	<input type="checkbox"/> Male <input checked="" type="checkbox"/> Female
	Birth date	1827	Birthplace
	Christening date	2 December 1827	Christening place
	Marriage date		Marriage place Spouse
	Death date		Death place
Other parents and other spouses			
2	Name	Mariane Terkildsen (K846-68P)	<input type="checkbox"/> Male <input checked="" type="checkbox"/> Female
	Birth date	23 November 1827	Birthplace
	Christening date	1 January 1828	Christening place
	Marriage date		Marriage place Spouse
	Death date	27 December 1853	Death place
Other parents and other spouses			

CHECK dette:

Er alt i orden?

Er alt skrevet om personen?

Er der dubletter af personerne?

Er der dubletter af ægtefælle eller forældre?

Puzzilla.org, et hjælpeprogram til FamilySearch

Hjemmesiden Puzzilla.org giver dig adgang via dit login til FamilySearch, og du vil se dit træ på denne måde:

Bodil Grove Christensen

Change ID Generations: 6 ▾

Refresh All Data Retrieving: 0

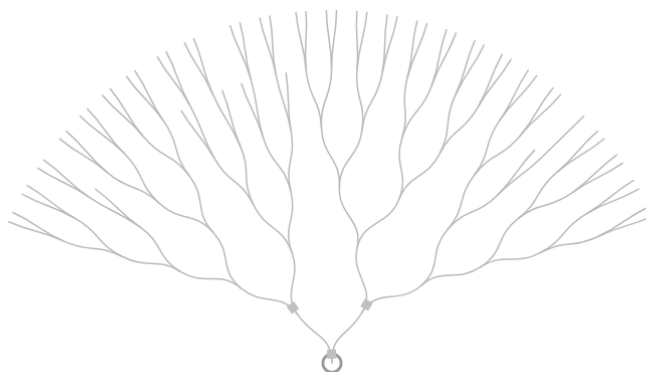
TARGETS **DIED < 16**

BORN < 110

Bodil Grove Christensen

Ancestors: Bodil Grove Christensen

+ Hide/Show Tree



Programmet er gratis at bruge, og kan give rigtig god overblik over vores aner. Jeg kan også se, hvor jeg trænger til at gøre mere ved træet.

Jeg laver derfor somme tider et efterkommertræ, her har jeg klikket på min tip3oldefar, og jeg vælger nu "Descendants":

Niels Christensen Engsnap ✕

KVJV-KWP

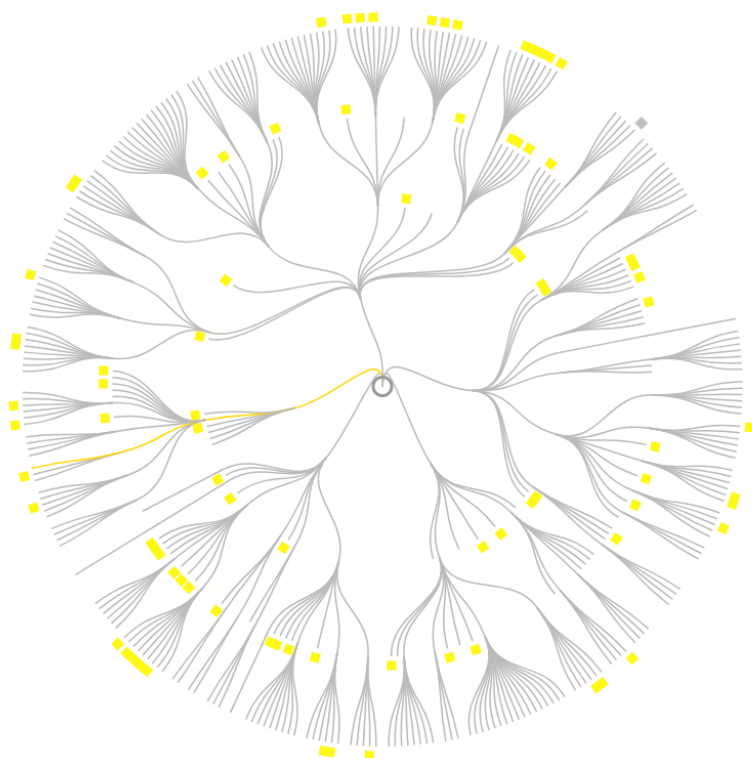
Birth: 1734 Vejrum, Hjerm, Ringkøbing, Danmark

Death: februar 1802 Oddense, Oddense, Hindborg, Viborg, Danmark

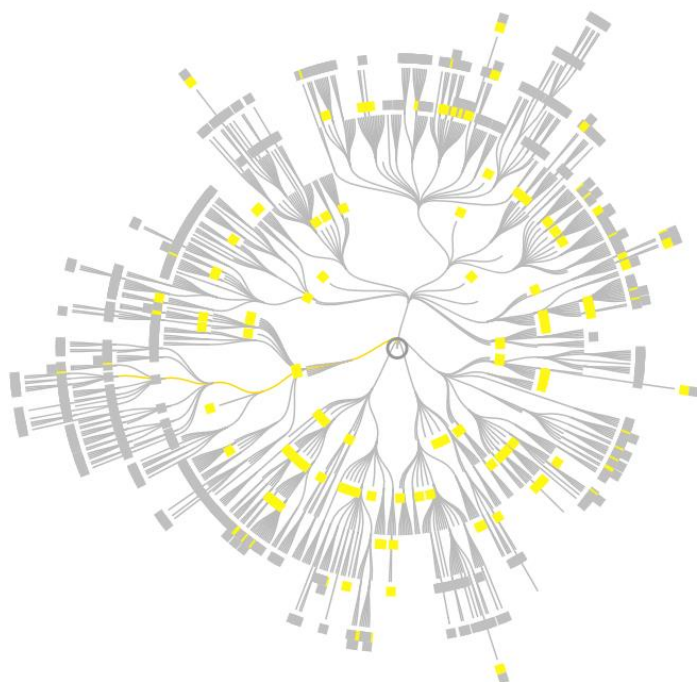
Descendants Ancestors

View In FamilyTree

Nu får jeg hans efterkommertræ, og jeg kan selv vælge, hvor mange generationer, jeg ønsker at få frem:



Den gule linje er min linje. Jeg kan lige prøve at sætte flere generationer på:



Danske og udenlandske kilder i Familysearch, søgning i CATALOG

Her kan man søge efter kilder til mange af verdens lande, lad os kigge på Lyby sogn i Viborg Amt, Danmark:

Family Tree Genealogies **Catalog** Books Wiki

FamilySearch Catalog

Search the catalog of genealogical materials (including books, online materials, microfilm, microfiche, and publications) made available by FamilySearch online and in libraries and centers worldwide.

[Learn more about the catalog and how to access materials.](#)

Search by:
Place | [Surnames](#) | [Titles](#) | [Author](#) | [Subjects](#) | [Keywords](#)

Place
Denmark, Viborg, Lyby

Search for:
[Call Number](#) | [Film/Fiche Number](#)

Availability
 Any
 Online
 Family History Center

[Search](#) [Reset](#)

Tryk på Search, og du får nu flg. skærbillede:

Refine your search ▼

Search by:
Place
Denmark, Viborg, Lyby

[Surnames](#)
[Titles](#)
[Author](#)
[Subjects](#)
[Keywords](#)

Search Results for FamilySearch Catalog

[PRINT](#) [Catalog Print List \(0\)](#)

Part of [Denmark, Viborg](#)

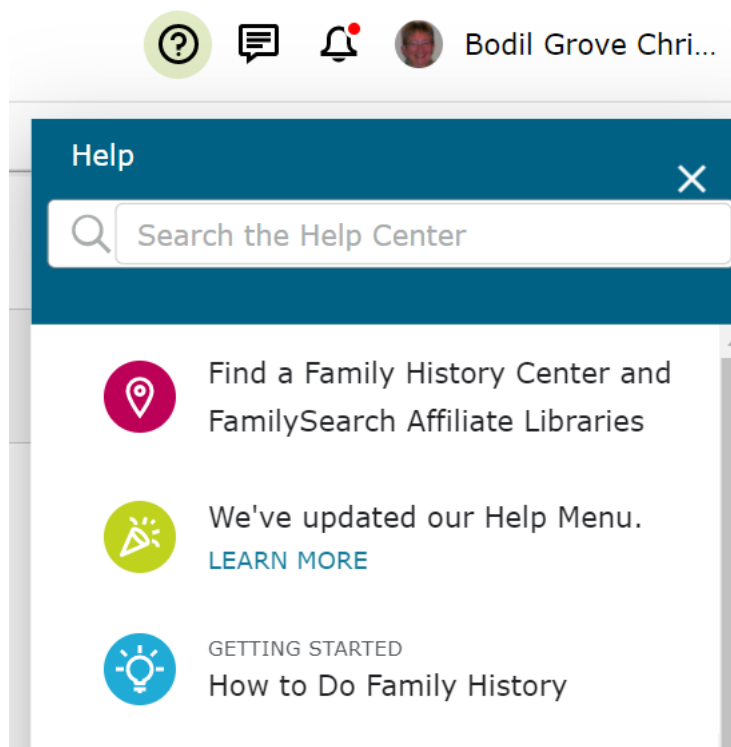
- ▶ [Denmark, Viborg, Lyby - Church records \(2 \)](#)
- ▶ [Denmark, Viborg, Lyby - Civil registration \(1 \)](#)
- ▶ [Denmark, Viborg, Lyby - Genealogy \(1 \)](#)
- ▶ [Denmark, Viborg, Lyby - Probate records \(9 \)](#)

Felterne kan lukkes yderligere op, og man kan trykke sig til de kilder, som man ønsker.

Sidste nyt fra FamilySearch

Der kom en meget stor nyhed fra FamilySearch dette efterår, nemlig at alt materiale i deres eje var blevet scannet og dermed kunne findes i kataloget.

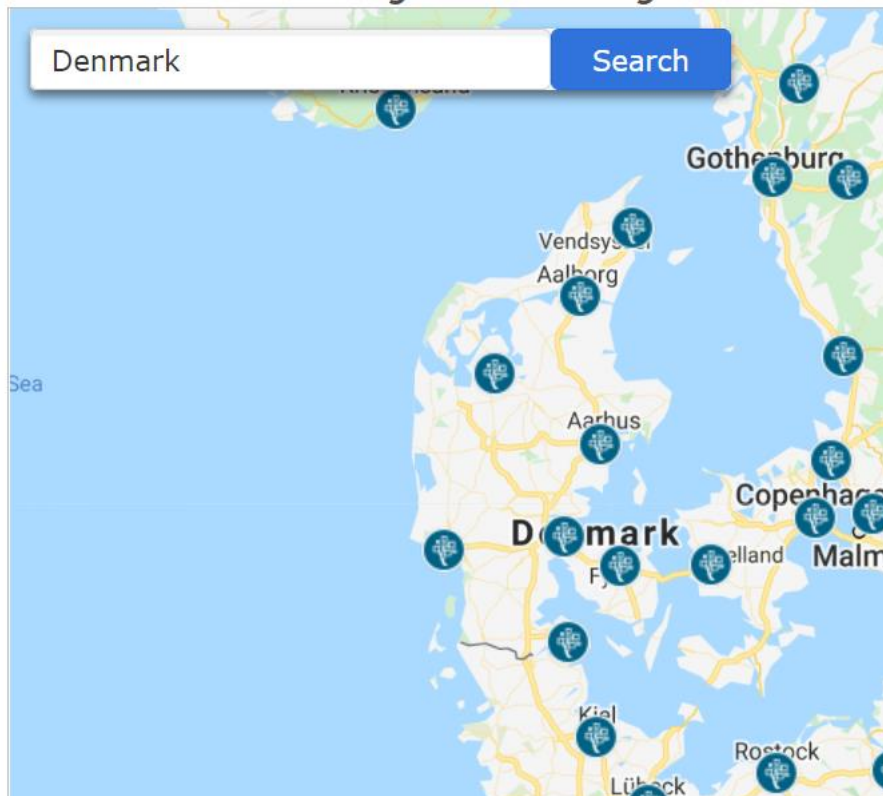
Det gælder også kilder fra f.eks. Tyskland. Men dermed ikke sagt, at alt er til rådighed online - nogle af kilderne har vi kun lov at vise frem på et **Slægtshistorisk Center** - og dem kan I finde her:



Klik på den øverste, røde knap og du vil finde det nærmeste center.

Vi har frivillige, ulønnede medarbejdere, som gerne vil hjælpe jer.

Find a Family History Center



Klik på det center, som du vil besøge.

Du vil kunne finde åbningstider og sikkert også en hjemmeside med kontaktinformationer.

God fornøjelse.

Har du ønsker til flere afsnit, så skriv venligst til mig på bodil.grove@gmail.com.