

# FamilySearch, November 2022



Udarbejdet af Bodil Grove Christensen

Mail: [bodil.grove@gmail.com](mailto:bodil.grove@gmail.com)

## Indhold

|                                                            |    |
|------------------------------------------------------------|----|
| <b>Hvad er FamilySearch?</b> .....                         | 4  |
| <b>Kom i gang med FamilySearch</b> .....                   | 4  |
| <b>Lav en ny konto hos FamilySearch</b> .....              | 5  |
| <b>Vælg brugernavn og password</b> .....                   | 6  |
| <b>Log ind på FamilySearch</b> .....                       | 7  |
| <b>Indstillinger på FamilySearch</b> .....                 | 7  |
| <b>Meddelelser og tilladelser</b> .....                    | 8  |
| <b>Hjælp til FamilySearch</b> .....                        | 9  |
| <b>FamilySearch på dansk</b> .....                         | 10 |
| <b>FamilyTree</b> .....                                    | 11 |
| <b>Tilføj en ægtefælle til FamilyTree</b> .....            | 11 |
| <b>Tilføj en person, som allerede er i databasen</b> ..... | 13 |
| <b>Fjerne en person fra træet</b> .....                    | 14 |
| <b>Persons Page - en side for hver person</b> .....        | 17 |
| <b>En eller to spalter?</b> .....                          | 18 |
| <b>Vitals (Livsbegivenheder)</b> .....                     | 19 |
| <b>Eksempel på ændring af informationer</b> .....          | 19 |
| <b>Muligheder på personens side</b> .....                  | 20 |
| <b>Vitals (Livsbegivenheder) - 2</b> .....                 | 21 |
| <b>Other information (Andre oplysninger)</b> .....         | 21 |
| <b>Family members (Familiemedlemmer)</b> .....             | 22 |
| <b>Other relations (Andre slægtsskabsforhold)</b> .....    | 23 |
| <b>Brief Life History (Kort livshistorie)</b> .....        | 26 |
| <b>Research help (Hjælp til søgning)</b> .....             | 26 |
| <b>Search records (Søg i optegnelser)</b> .....            | 29 |
| <b>Latest changes (Seneste ændringer)</b> .....            | 30 |
| <b>Tools (Værktøjer)</b> .....                             | 30 |
| <b>Print (Udskriv)</b> .....                               | 31 |
| <b>Time Line (Tidslinje)</b> .....                         | 32 |
| <b>Brief Life History (Kort livshistorie)</b> .....        | 35 |
| <b>Photos and Memories (Fotos og minder)</b> .....         | 36 |
| <b>Memories (Minder)</b> .....                             | 36 |

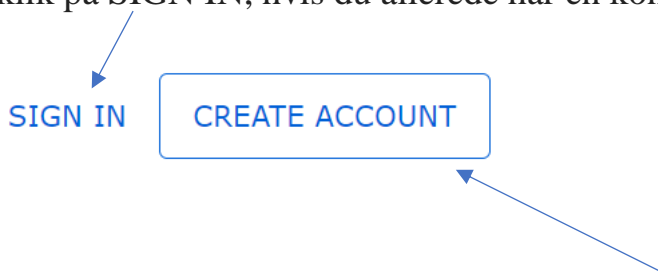
|                                                                      |    |
|----------------------------------------------------------------------|----|
| Tilføj billeder/dokumenter .....                                     | 37 |
| Stories (Beretninger) .....                                          | 40 |
| Audio (Lydfiler) .....                                               | 41 |
| Sources (Hjælpekilder) .....                                         | 43 |
| Sourcebox .....                                                      | 43 |
| Tips til kilder .....                                                | 45 |
| FamilySearch og slægtsprogrammer til computeren .....                | 46 |
| Hvordan laver man en GEDCOM-fil i Legacy? .....                      | 46 |
| Upload af GEDCOM-fil på FamilySearch .....                           | 48 |
| Mine GEDCOM-filer på FamilySearch .....                              | 50 |
| Eksempel på integrering af GEDCOM-fil ind i FamilySearch .....       | 51 |
| FamilySearch og Legacy .....                                         | 52 |
| Eksempel på integrering en person ad gangen .....                    | 53 |
| Søgning i FamilySearch .....                                         | 55 |
| Søgning efter en person i kilderne på FamilySearch .....             | 55 |
| Søgning i kilder fra et land .....                                   | 57 |
| Ikonerne på kilderne .....                                           | 60 |
| Søgning i FamilyTree .....                                           | 61 |
| Danske og udenlandske kilder i Familysearch, søgning i CATALOG ..... | 64 |
| Søgning i billeder af kilder på FamilySearch (SEARCH - IMAGES) ..... | 65 |
| Samarbejde med andre brugere af FamilySearch .....                   | 66 |
| Printmuligheder i FamilySearch .....                                 | 67 |
| Træer på FamilySearch .....                                          | 69 |
| Liggende slægtstræ .....                                             | 69 |
| Stående slægtstræ .....                                              | 70 |
| Anehjul .....                                                        | 70 |
| Efterkommer - anetavle .....                                         | 71 |
| Første forfader - et nyt træ i FamilySearch .....                    | 71 |
| Puzzilla.org, et hjælpeprogram til FamilySearch .....                | 73 |
| Sidste nyt fra FamilySearch .....                                    | 75 |

## Hvad er FamilySearch?

FamilySearch er en af verdens største databaser for slægtsforskning – eller genealogy, som det hedder på engelsk. Vi finder FamilySearch.org her: [www.familysearch.org](http://www.familysearch.org).

### Kom i gang med FamilySearch

Vi skal logge ind for at kunne bruge databasen. Det gør du her, se øverst til højre, klik på SIGN IN, hvis du allerede har en konto.



Hvis du ikke har en konto, så klik på CREATE ACCOUNT.

Lav en ny konto hos FamilySearch

Hvis du har trykket på CREATE ACCOUNT, vil næste skærbillede se således ud, og du skal udfylde det hele, **se næste side**.

## Create a Free Account

First Name Last Name


First Name Last Name

Birth Date

Month Day Year

Sex

Male  Female

I am a member of The Church of Jesus Christ of Latter-day Saints. Use my record information to help me get started. (Requires Church record number.) 

Sæt kun kryds her, hvis du er medlem af Jesu Kristi Kirke af Sidste Dages Hellige. Du vil derefter blive bedt om at skrive dit medlemsnummer ind.

Alle andre skal blot undlade at sætte kryds her.

Afslut med at trykke på CONTINUE.

## Vælg brugernavn og password


### Create a Free Account

Username

Password  
  Show Password

Confirm Password

Select a Recovery Option  
Mobile ▼

Mobile Number  
 

Location  
Denmark ▼

I would like to receive messages from FamilySearch, including information about my ancestors.

I agree to the [Terms of Use](#) (Updated 2019-12-10) and have read the [Privacy Notice](#) (Updated 2018-09-01).

På næste side ses dette skærbillede.

Vælg et brugernavn (username).

Vælg et password - og skriv både brugernavn og password ned, f.eks. i din lommebog.

Undlad venligst at opgive jeres mobilnummer – det virker ikke her i Danmark, af en eller anden grund.

Klik på feltet, og vælg Email i stedet. Skriv mailadressen ind her.

Husk også de to ”flueben” til sidst, afslut med CREATE

Nu skal du gå ind i din mailbox, der ligger så en mail fra FamilySearch til dig.

### Nearly there. Activate your FamilySearch account.

Click **Complete Registration** to activate your account.

When you get to FamilySearch.org, **sign in to get started**. If you forget your sign-in information, you can use your email address to recover your username or password.

We look forward to helping you make meaningful family discoveries!

If the Complete Registration link doesn't work, you can copy and paste this URL in a new browser window instead:

[https://www.familysearch.org/register/verify/email?username=Bodil\\_Grove&token=4CD-HR9](https://www.familysearch.org/register/verify/email?username=Bodil_Grove&token=4CD-HR9)

I denne mail fra FamilySearch skal du trykke på den blå knap, så din konto kan blive gjort klar.

Hvis det ikke virker, så skal du trykke på linket forneden.

Nu skal du logge ind.

Gå igen til forsiden, [www.familysearch.org](http://www.familysearch.org), se øverst til højre, og vælg SIGN IN.

## Log ind på FamilySearch

### Sign In

Username

Password

[Forgot username or password?](#)

Keep me signed in for 2 weeks

Sign In

Nu skal du logge ind.

Skriv dit brugernavn her

Skriv dit password her.

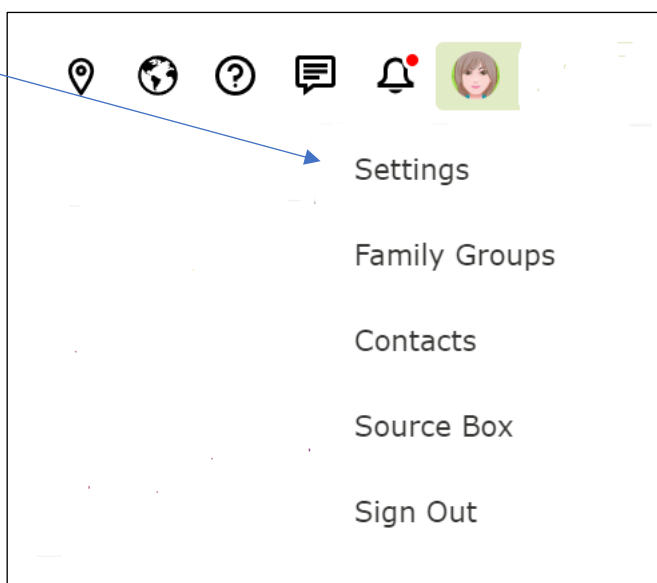
**Husk at skrive dit brugernavn og password op, f.eks. i din lommebog.**

Hvis du skulle have glemt dit brugernavn eller password, kan du klikke her. Så vil du blive guidet igennem.

## Indstillinger på FamilySearch

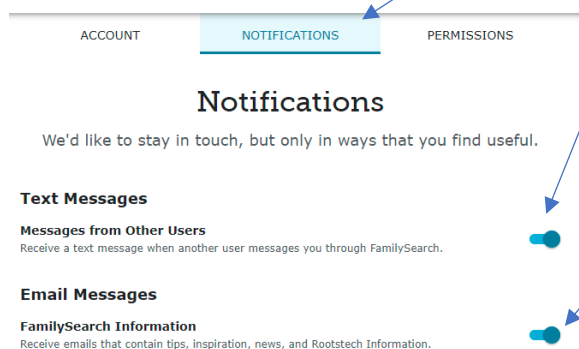
Når I er logget ind, kan du finde Settings (Indstillinger)

øverst til højre på siden:



## Meddelelser og tilladelser

Klik på "Settings" og vælg fanebladet "Notifications" (Meddelelser), her kan du "tænde og slukke" for alle de ting, som du gerne vil have fremover.

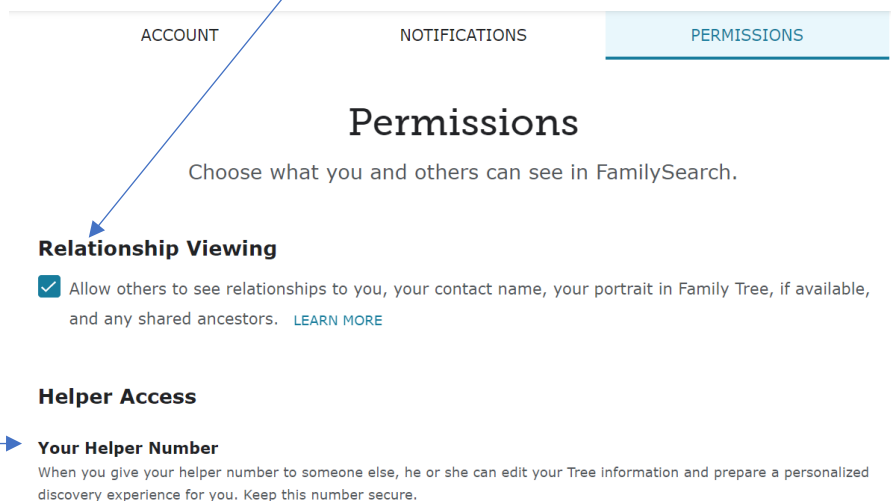


Slå denne funktion til, hvis du ønsker, at andre brugere må kunne sende dig beskeder. Så kan du kommunikere med dine slægtninge.

Slå denne funktion til, hvis du ønsker at modtage informationer fra FamilySearch med tips, vejledning, nyheder og Rootstech information.

Kig også på fanebladet "Permissions" (Tilladelser).

Hvis du tænder for "Relationship Viewing", giver du tilladelse til, at andre brugere kan se, hvilken slægtsforbindelse de evt. har til dig.



"Your Helper Number" - dette nummer skal du kun opgive, hvis en medarbejder hos FamilySearch eller på et Slægtshistorisk Center beder dig om det, så kan de gå ind i din konto og hjælpe dig direkte.

**Det vil også være smart at skrive dette nummer op i din lommebog sammen med brugernavn og password.**



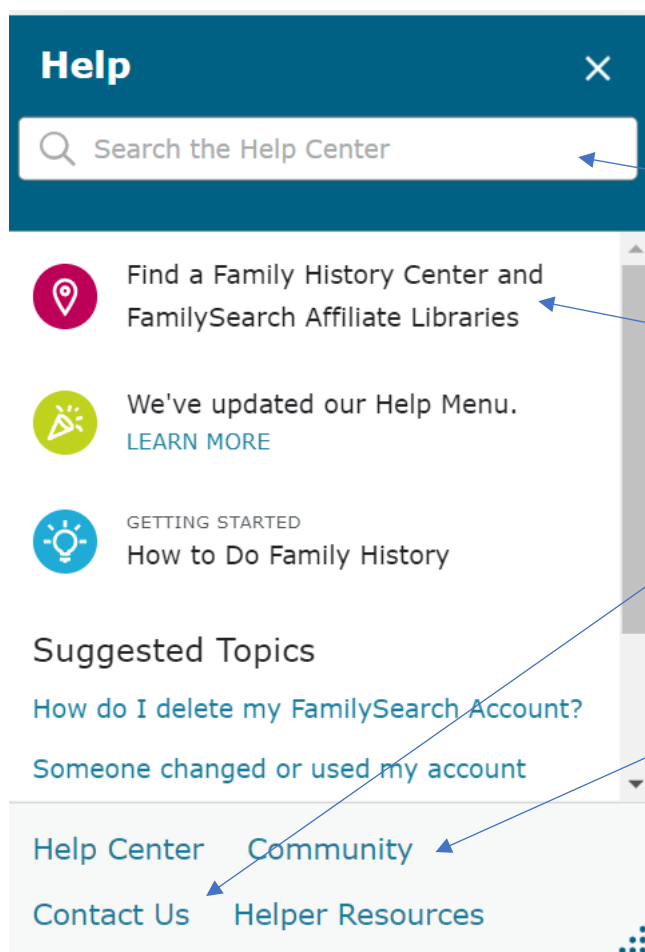
## Hjælp til FamilySearch

Hvis du har brug for assistance med din konto til FamilySearch, og du ikke selv kan løse det, skal du skrive til [support@familysearch.org](mailto:support@familysearch.org), så vil du blive kontaktet.

Prøv først at kigge på Help Center, det finder du øverst til højre på siden, klik på spørgsmålstegnet



Denne hjælpemenu kommer nu frem, og du kan vælge forskellige funktioner.



Du kan skrive direkte i søgefeltet, og prøve at finde et svar selv.

Du kan finde et Slægtshistorisk Center og kontakte dem, så du kan få hjælp gennem lokale slægtshistoriske konsulenter.

Klik på "Contact Us" og få oplysninger om lokale personer, som kan hjælpe dig med din slægtshistorie.

Community - bliver stedet, hvor du i fremtiden kan få hjælp.

Man kan skrive et spørgsmål her, og alle kan svare på det.

## FamilySearch på dansk

Du kan sætte sproget til dansk, hvis du har det bedre med at have det på den måde.

Du kan vælge DANSK ved at trykke på globussen øverst på siden:



Nu kan du ændre sproget, til lige det, som passer dig bedst:

**Change Language** ×

---

Recently used languages

English

Dansk

---

|                                        |                                  |                                     |
|----------------------------------------|----------------------------------|-------------------------------------|
| <input type="radio"/> Bahasa Indonesia | <input type="radio"/> Italiano   | <input type="radio"/> Tagalog       |
| <input type="radio"/> Bahasa Melayu    | <input type="radio"/> Latviešu   | <input type="radio"/> Tiếng Việt    |
| <input type="radio"/> Cebuano          | <input type="radio"/> Magyar     | <input type="radio"/> Vosa vakaviti |
| <input type="radio"/> Český            | <input type="radio"/> Malagasy   | <input type="radio"/> Български     |
| <input type="radio"/> Dansk            | <input type="radio"/> Nederlands | <input type="radio"/> Монгол        |
| <input type="radio"/> Deutsch          | <input type="radio"/> Norsk      | <input type="radio"/> Русский       |

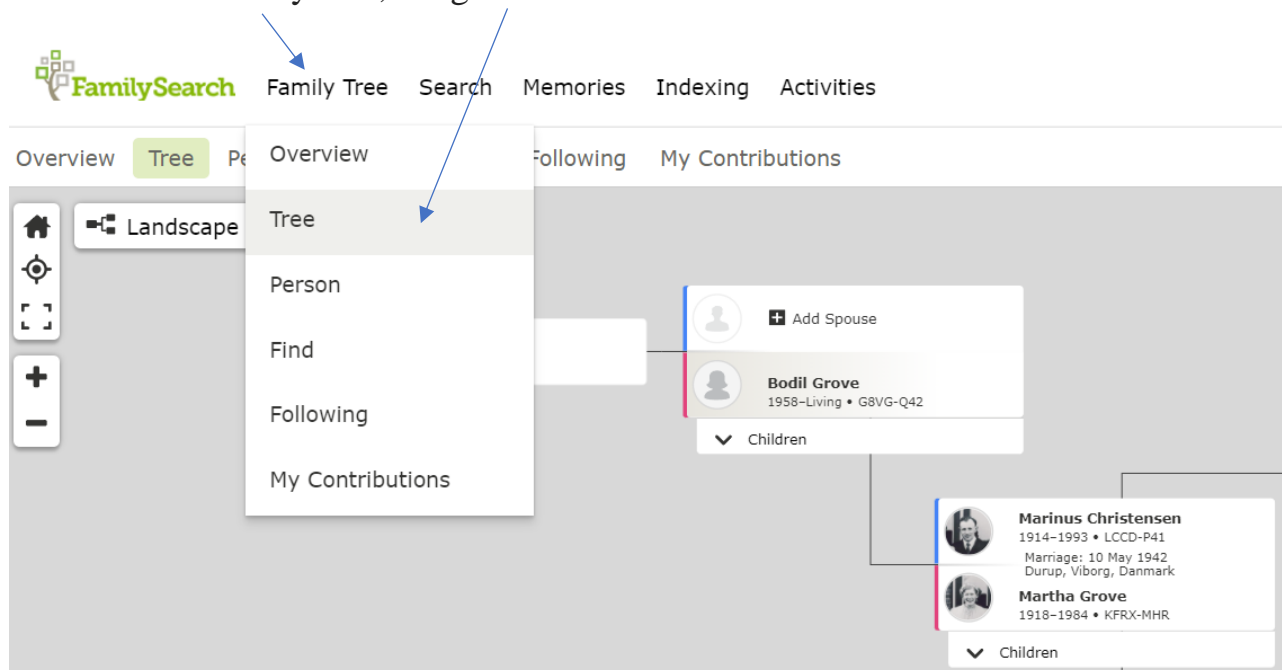
CANCEL APPLY

**VÆLG SPROG - AFSLUT MED APPLY.**

**Det giver dog en del begrænsninger**, hvis du kører det på dansk, idet nogle funktioner ikke fås på dansk, f.eks. det at kunne gå direkte fra FamilySearch til MyHeritage – på en persons side. Derfor foretrækker jeg personligt at arbejde med den engelske udgave og at have adgang til MyHeritage og Ancestry direkte.

## FamilyTree

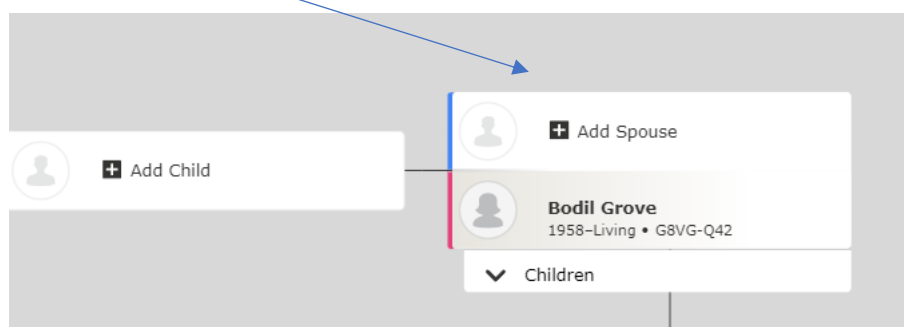
Mange slægtsforskere lægger deres slægtstræ ind på FamilySearch. Funktionen findes under FamilyTree, vælg Tree.



Man kan tilføje sin ægtefælle, sine børn, sine forældre osv. Hvis man tilføjer levende personer, er det kun én selv, som kan se disse personer.

### Tilføje en ægtefælle til FamilyTree

Når man starter fra begyndelsen med sit træ, begynder man kun med sig selv, og kan så tilføje sin ægtefæller, eller sin far og mor ved at trykke på knapperne "Add Spouse", "Add Father", "Add Mother", eller "Add Child".



Personen tilføjes så ved at udfylde skemaet med de rette oplysninger om navn og fødselsdata, evt. også dødsdata. Husk også at tilføje kønnet på personen, afslut med "Next" nederst til højre.

Add Spouse ✕

• Wife: Bodil Grove

---

**By Name**    By ID Number

Danish v

Title    First Names    Last Names    Suffix

Enter birth or maiden name.

Sex

Male     Female     Unknown

---

Status

Deceased     Living

Birth Date    Birthplace

Enter a date.     Enter a place.

Death Date    Death Place

Enter a date.     Enter a place.

---

[Cancel](#)     ←

## Tilføje en person, som allerede er i databasen

Enkelte gange vil man så opleve, at den person, vi ønsker at tilføje, allerede findes i databasen, og det er jo skønt, hvis det er den rette person, vel at mærke. Vær omhyggelig.


Add Spouse ×

• Wife: Martha Grove

---


Refine Search

**You Entered**

 Marinus Christensen  
Birth  
23 jun 1914  
Egen, Als Nørre, Sønderborg, Denmark

[Create Person](#)

**Possible Matches Found 1**


 Marinus Christensen  
LCCD-P41  
Birth  
23 JUN 1914  
Egen, Als Nørre, Sønderborg, Denmark

Death  
13 May 1993  
Jebjerg, Viborg, Denmark

Spouse  
• Martha Grove  
1918-1984 • KFRX-MHR

Parents  
• Marinus Nilsen Kristensen  
1872-1947 • LW1R-4YQ  
• Kirstine Marie Møller  
1876-1924 • LDW2-896

[Add Match](#)

 If none of these matches are a correct match, select the Create Person button.

Her i ovenstående eksempel er det indlysende, at det er den samme person, og så vil det være oplagt at vælge personerne i feltet til højre, altså klik på "Add Match".


Finder I en person, som kun næsten ligner jeres ane, men I er ikke sikre på det er den rette person, så er det bedre at oprette en ny person, vælg så "Create Person".

Måske viser det sig senere, at de to personer alligevel var den samme person. De kan så flettes sammen.

## Fjerne en person fra træet

Somme tider vil I opleve, at en forkert person er kommet ind i jeres træ. Det kan løses, og det er rimeligt nemt. Allererførst checker du alle kilder, så du er helt sikker i din sag.

The screenshot shows a family tree interface. At the top, there are two parent entries: **Marinus Nilsen Kristensen** (1872-1947, LW1R-4YQ) and **Kirstine Marie Møller** (1876-1924, LDW2-896). Below them is a section titled "Children (7)" which is partially expanded to show two children: **Jens Christensen** (1905-1906, KZZC-CFY) and **Marie Christensen** (1907-1907, KZ4S-GR3). Each entry has a small edit icon (a pencil inside a square) to its right. A blue arrow points from the text below to the edit icon for Marie Christensen.

Det kunne f.eks. være, at det øverste barn slet ikke hører til denne familie, og så skal dette barn fjernes fra disse forældre. Klik på det lille ikon med blyanten  ud for barnets navn.


This screenshot shows the relationship details for a child. It is divided into three sections: **Mother** and **Child**.  
In the **Mother** section, **Kirstine Marie Møller** (1876-1924, LDW2-896) is listed as the biological mother. There is a "Remove or Replace" button next to her name.  
In the **Child** section, **Jens Christensen** (1905-1906, KZZC-CFY) is listed. There is a "Reason This Information Is Correct" section with an "Add Reason" button, and a "Remove or Replace" button next to his name.  
The top section shows **Marinus Nilsen Kristensen** (1872-1947, LW1R-4YQ) as the biological father, also with a "Remove or Replace" button.

Nu kan du fjerne far, mor eller barnet selv, klik på "Remove or Replace".


## Remove or Replace Mother




This Parent Child Relationship Will Be Modified



**Jens Christensen**  
1905–1906 • KZZC-CFY



**Marinus Nilsen Kristensen**  
1872–1947 • LW1R-4YQ  
Marriage: 30 June 1905  
Egen, Sønderborg, Denmark



**Kirstine Marie Møller**  
1876–1924 • LDW2-896

Last Changed: 9 June 2013 by [FarmorGrove](#)

**Remove Person:** It is recommended that you delete relationships only when you are confident the relationship never existed or when the relationship is a duplicate.

**Replace Person:** Will change the parent child relationship by asking for a different person. It will preserve all of the sources and notes.

I have reviewed the relationships, sources, and notes for these individuals

[Remove Person](#) [Replace Person](#) [Cancel](#)

Husk det lille ”flueben”, og klik så på enten ”Remove Person” eller ”Replace Person”, hvis du hhv. ønsker at fjerne eller erstatte en person.

### Remove Person

● Kirstine Marie Møller

Reason For My Change

2000

[Remove](#) [Cancel](#)

Skriv en kort begrundelse for, hvorfor du vil fjerne denne person fra familien.

Skriv gerne på dansk.

Skriv f.eks. Forkert mor eller en anden kort besked, som beskriver, hvori problemet består.

Ønsker du at erstatte en person med en anden, skal du klikke på ”Replace Person”, og du vil så få dette skema frem:

Replace Person ✕

● Kirstine Marie Møller

---

**By Name**    By ID Number

Danish ▾

Title    First Names    Last Names    Suffix

Enter birth or maiden name.

Sex

Male     Female     Unknown

---

Status

Deceased     Living

Vær opmærksom på, at du kan erstatte en person ved at tilføje personens ID-nummer, det er hurtigt og akkurat, hvis du har nummeret parat allerede.

At fjerne personer fra træet kræver, at vi alle opfører os rigtigt pænt over for hinanden. Det er bedre ikke at røre noget, hvis man ikke er helt sikker.

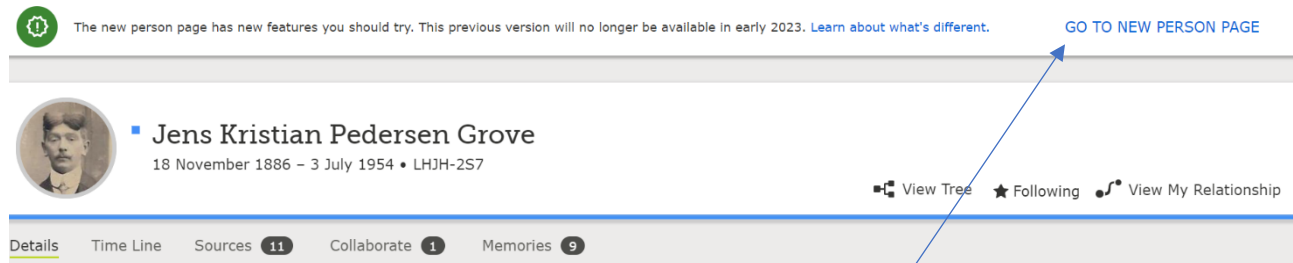


## Persons Page - en side for hver person

Hver eneste person har sin egen side i FamilySearch.

Denne side findes lige for tiden i to udgaver - den gamle, og den nye. Indtil januar 2023 kan du skifte mellem de to sider:

### GAMMEL UDGAVE



The screenshot shows the old version of the person page. At the top left, there is a green circular icon with a refresh symbol and a message: "The new person page has new features you should try. This previous version will no longer be available in early 2023. [Learn about what's different.](#)" To the right of this message is a link: "GO TO NEW PERSON PAGE". Below the message is a horizontal bar with a profile picture of Jens Kristian Pedersen Grove, his name, and his dates: "18 November 1886 - 3 July 1954 • LHJH-2S7". To the right of the profile information are three icons: "View Tree", "Following", and "View My Relationship". Below this is a navigation bar with tabs: "Details", "Time Line", "Sources 11", "Collaborate 1", and "Memories 9".

Du kan skifte mellem de to versioner ved at trykke her:

### NY UDGAVE



The screenshot shows the new version of the person page. At the top left, there is a message: "Welcome to the New Person Page. [Learn more.](#)" To the right of this message is a link: "USE PREVIOUS VERSION". Below the message is a dark blue header bar with a profile picture of Jens Kristian Pedersen Grove, his name, and his dates: "18 November 1886 - 3 July 1954 • LHJH-2S7". To the right of the profile information are three icons: "VIEW TREE", "VIEW RELATIONSHIP", and "FOLLOWING". Below this is a navigation bar with tabs: "ABOUT", "DETAILS", "SOURCES (11)", "COLLABORATE (1)", and "MEMORIES (9)".

Eftersom det bliver den nye udgave, som du skal bruge fra januar 2023, vil jeg fortsætte med at bruge denne version her.

Du kan se personens stamdata, såsom fødsel, dåb, død og begravelse, det vil stå øverst på siden. Du kan også lægge et billede ind af personen.

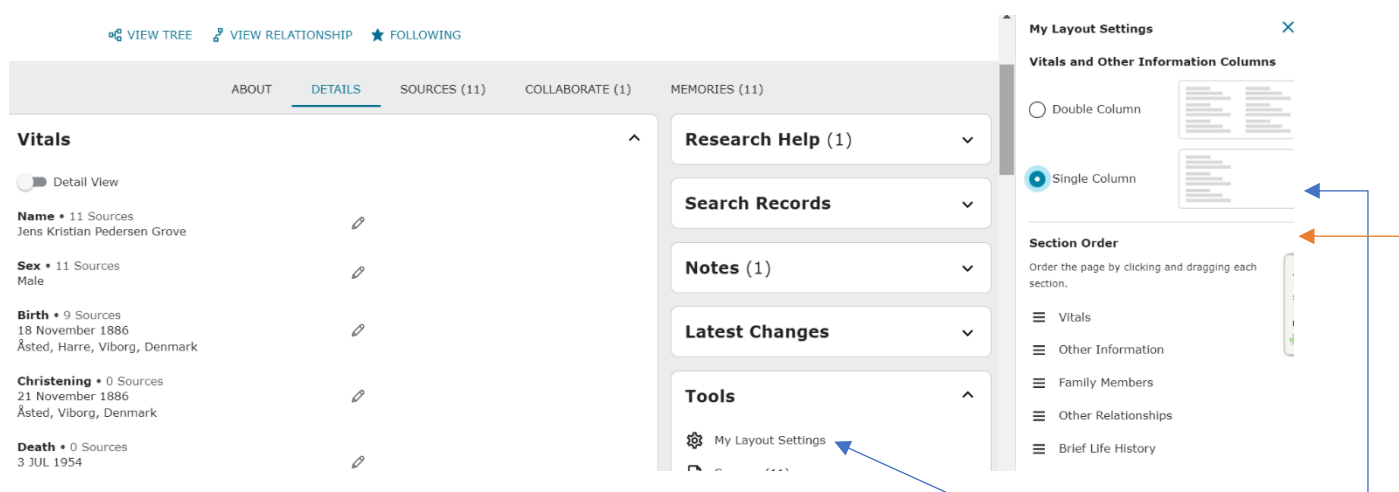


The image shows the top header of a person's profile page. On the left is a circular portrait of a man with a mustache. To the right of the portrait, the name "Jens Kristian Pedersen Grove" is displayed in large white text on a dark blue background. Below the name, the dates "18 November 1886 – 3 July 1954" and the ID "LHJH-257" are shown in a lighter blue. Further down, there are three icons with text: a family tree icon for "VIEW TREE", a relationship icon for "VIEW RELATIONSHIP", and a star icon for "FOLLOWING". Below this header is a navigation bar with five tabs: "ABOUT", "DETAILS" (which is underlined), "SOURCES (11)", "COLLABORATE (1)", and "MEMORIES (9)".

### En eller to spalter?

I den nye version vil Vitals (Livsbegivenheder) stå i to spalter. Det skal man lige vænne sig lidt til. Alternativt kan man ændre det til én spalte.

Det gør man således:



The image is a screenshot of a web application interface. It shows the 'My Layout Settings' dialog box open on the right side. The dialog has two main sections: 'Vitals and Other Information Columns' and 'Section Order'. In the 'Vitals and Other Information Columns' section, there are two radio buttons: 'Double Column' (which is unselected) and 'Single Column' (which is selected). In the 'Section Order' section, there is a list of sections: 'Vitals', 'Other Information', 'Family Members', 'Other Relationships', and 'Brief Life History'. A blue arrow points from the 'Single Column' radio button to the 'Vitals' section in the 'Section Order' list. Another blue arrow points from the 'My Layout Settings' option in the 'Tools' section of the main interface to the dialog box. An orange arrow points from the 'Section Order' list to the 'Vitals' section in the list.

Gå til Tools (Værktøjer) og vælg den øverste mulighed, "My Layout Settings" (Mine indstillinger for layout).

Vælg dernæst "Single Column" (Én spalte) ude til højre, og det ændrer sig straks.

**Læg mærke til** afsnittet "Section Order" (Rækkefølge af afsnit) - her kan du ændre rækkefølgen af afsnittene her på personens side. Brug musen og træk afsnittene op/ned, så de står som du ønsker det.

## Vitals (Livsbegivenheder)

Ud for hver information er der en tegning af en blyant, hvis du klikker på den, kan du ændre informationerne, så det bliver korrekt.

### Vitals

Detail View

**Name** • 11 Sources

Jens Kristian Pedersen Grove



**Sex** • 11 Sources

Male



**Birth** • 9 Sources

18 November 1886

Åsted, Viborg, Denmark



**Christening** • 0 Sources

21 November 1886

Åsted. Vibora. Denmark



## Eksempel på ændring af informationer

Hvis jeg ønsker at ændre oplysningerne omkring personens fødsel, trykker jeg på ”blyanten” ud for fødselsinformationerne, og får dette skærmbillede, som jeg kan rette i:

### Birth

1 Person Following • 4 Past Contributors

Date of Birth

Birthplace

**Åsted, Viborg, Denmark**

- Åsted, Sundsøre, Viborg, Denmark  
Lutheran Parish, 1971 - 2007
- Åsted, Sundsøre, Viborg, Denmark  
Populated Place, 1970 - 2007
- Åsted, Harre, Viborg, Denmark  
Lutheran Parish, 1794 - 1970

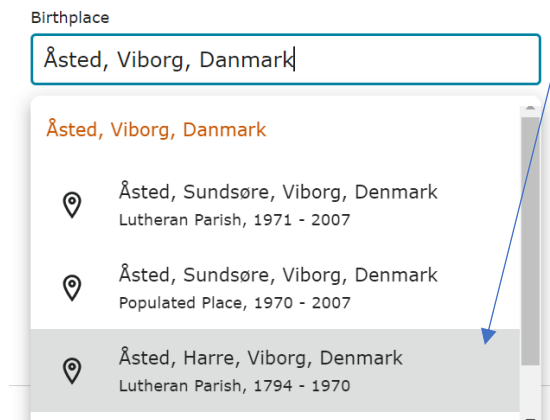
#### Sources (9)

TAG SOURCES

- 1886  
Jens Kristian Pedersen Grove, "Denmark Church Records, 1484-1941"  
18 November 1886
- 1886  
Jens Kristian Pedersen Grove, "Denmark Church Records, 1484-1941"  
18 November 1886
- 1890  
Jens Kr Pedersen Grove in household of Peder Jakobsen, "Denmark Census, 1890"  
1886
- 1901  
Jens Kristian Pedersen Jensen in

Nu skal vi bare huske at gøre det på en god måde, så vælg et af de forslag, som der foreslås. Hvis du ikke får forslag, så slet lidt af navnet, f.eks. slet Danmark, så kommer det frem.

I tilfældet ovenfor vil jeg vælge ”Åsted, Harre, Viborg, Danmark” - fordi det er sognets navn, og fordi både herredet og amtet indgår sammen med sognets navn og landets navn.

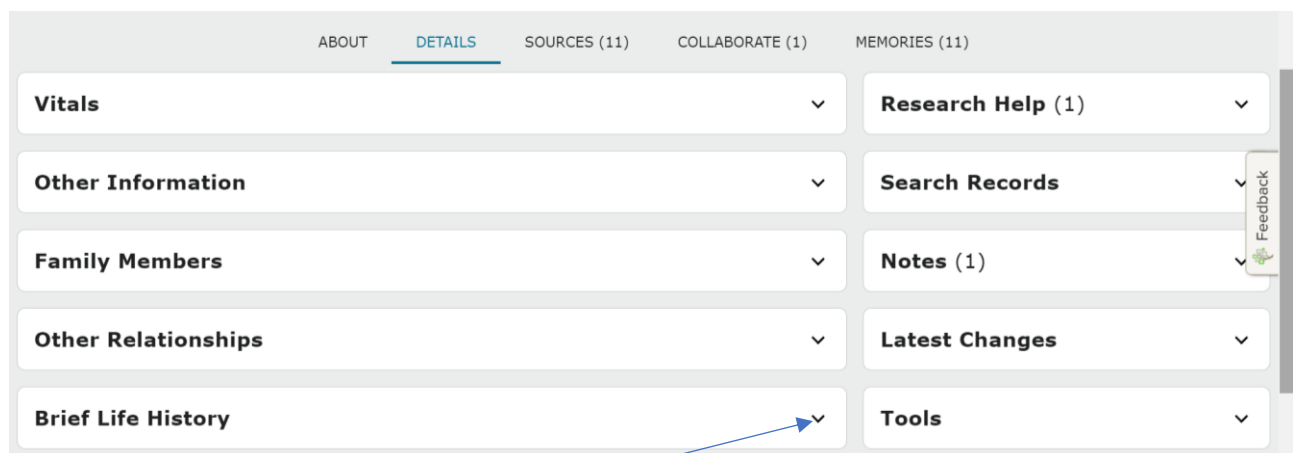


HUSK at afslutte med GEM (SAVE).

Hvis du har gjort det anderledes, vil systemet reagere med røde udråbstegn, og du må ind og rette det, så du undgår disse tegn.

## Muligheder på personens side

På personens side kan du se mange muligheder, her vises DETAILS (DETALJER):



Alle disse muligheder kan foldes sammen (som vist ovenfor) eller lukkes op ved at trykke på den lille pil.

## Vitals (Livsbegivenheder) - 2

Detail View

**Name** • 11 Sources  
Jens Kristian Pedersen Grove



**Sex** • 11 Sources  
Male



**Birth** • 9 Sources  
18 November 1886  
Åsted, Harre, Viborg, Denmark



**Christening** • 0 Sources  
21 November 1886  
Åsted, Viborg, Denmark



**Death** • 0 Sources  
3 JUL 1954  
Durup, Viborg, Danmark



**Burial** • 0 Sources  
8 JUL 1954  
Durup, Viborg, Danmark



Her finder du oplysninger om personens navn, fødsel, dåb, død og begravelse.

Du kan rette oplysningerne, hvis de ikke er korrekte.

## Other information (Andre oplysninger)

Detail View

### Alternate Names

+ ADD ALTERNATE NAME

**Alternate Name** • 0 Sources  
Also Known As  
Jens Christian Pedersen Grove



### Events

+ ADD EVENT

**Residence** • 0 Sources  
1890  
Åsted, Harre, Viborg, Danmark



**Residence** • 0 Sources  
1901  
Åsted, Harre, Viborg, Danmark



I feltet **Other Information** (Andre Oplysninger) kan du tilføje mange andre navne for personen.

Klik på ADD ALTERNATE NAME og udfyld skemaet, som kommer frem.

Du kan også tilføje en begivenhed, f.eks. konfirmation eller til- eller fraflytning m.m.

Klik på ADD EVENT og udfyld skemaet, som kommer frem.


Som du kan se, kan man tilføje andre oplysninger her, f.eks. andre navne, og hvor folk har boet m.m.m. Det vil være en stor fordel at tilføje andre skrivemåder af navnet, eller kaldenavne, da du på denne måde giver søgemaskinen på FamilySearch bedre mulighed for at finde kilder til denne person.


Når du tilføjer en kilde til en person, vil det automatisk blive tilføjet under dette felt, derfor kan du se, hvor han har boet i 1890 og 1901, hvor der var folketællinger.

## Family members (Familiemedlemmer)

Show All Family Members


### Spouses and Children


 **Jens Kristian Pedersen Grove**  
1886-1954 • LHJH-2S7


 **Nielsine Olesen**  
1886-1970 • LHJH-2SV

Marriage  
2 June 1911  
Åsted, Viborg, Denmark


Children (7)


 **Anker Grove**  
1912-1958 • K4BV-H88

 **Oskar Grove**  
1913-1948 • KC8G-QJV

 **Marie Grove**  
1915-2008 • 9QVF-5XQ


### Parents and Siblings


 **Peder Jacobsen**  
1853-1932 • KJZL-VML


 **Ane Dorthe Christensen**  
1845-1919 • KJZL-V33

Marriage  
20 July 1880  
Tøndering, Viborg, Denmark

Children (3)

 **Jakob Pedersen Grove**  
1881-1952 • KJJH-TBW

 **Anders Kristian Pedersen Grove**  
1884-1890 • KZLL-1HN

 **Jens Kristian Pedersen Grove**  
1886-1954 • LHJH-2S7

I dette afsnit kan du tilføje ægtefælle og deres bryllupsinformation, det gøres i venstre spalte. Her kan du også tilføje parrets børn.

Du kan også tilføje flere ægtefæller til personen - og børn "på gule plader", f.eks. børn, hvor faderen ikke er opgivet.

I højre spalte finder du personens forældre og søskende. Man kan godt have flere sæt forældre, f.eks. adoptivforældre eller plejeforældre. Hvis du skal ændre et sæt forældre til f.eks. plejeforældre, skal du klikke på "blyanten" ud for personen i højre side:

## Parent-Child Relationship

**Father**  
Peder Jacobsen  
1853-1932 • KJZL-VML

**Mother**  
Ane Dorthe Christensen  
1845-1919 • KJZL-V33

**Relationship to Child**  
Biological

+ ADD RELATIONSHIP TYPE

REMOVE OR REPLACE

**Child**  
Jakob Pedersen Grove  
1881-1952 • KJH-TBW

Reason This Information Is Correct:

+ ADD REASON

Last Changed: 15 April 2012 F FamilySearch

Nu kan du ændre forholdet mellem børn og forældre ved at klikke på **Relationship to Child**, og vælge det rette udtryk.

Du kan vælge mellem Adoptiv, Biologisk, Pleje (Foster), Værgemål (Guardinship) og Stedforældre (Step)

## Other relations (Andre slægtskabsforhold)

Dette er en ny funktion i FamilySearch. Klik på ADD OTHE RELATIONSHIP

+ ADD OTHER RELATIONSHIP

## Add Other Relationship

Relationship



**Jens Kristian  
Pedersen Grove**

1886-1954  
LHJH-2S7



+ ADD PERSON

CANCEL

SAVE

Allerførst skal du vælge, hvordan din person hænger sammen med en anden.

Vælg mellem disse:

Relationship

▼

- Apprenticeship
- Employment
- Enslavement
- Godparent
- Household
- Neighbor
- Relative

Apprenticeship betyder "Læreplads"

Employment betyder "Ansættelse"

Enslavement betyder "Slaveri"

Godparent betyder "Gudmoder" eller "Gudfader"

Household betyder "Husholdning"

Neighbor betyder "Nabo"


Relative betyder "Slægtning"

Nu skal du vælge, hvilken anden person der skal være sammen med din person. Klik på ADD person.

Du skal nu udfylde et skema, hvor du indsætter de kendte informationer, og kan oprette en ny person - eller vælge en fra databasen.

### You Entered

REFINE SEARCH


**Vilhelm Beck**

**Birth**  
Durup, Harre, Viborg,  
Denmark

CREATE PERSON

If none of these matches are a correct match, select the Create Person button.

### Possible Matches Found (1)


**Carl Vilhelm Pedersen Beck**

1894 • LQT5-HH2


**Birth**  
26 Jul 1894  
Durup, Viborg, Denmark

---

Parents

**Peder Pedersen**

1845-1909 • KJ5Z-QVR

**Oline Olesen**

1859-1946 • KJ5Z-QGN

ADD MATCH



Så er vi næsten færdige:

Relationship

Neighbor

Neighbor



**Jens Kristian  
Pedersen Grove**

1886-1954  
LHJH-2S7



Neighbor



**Carl Vilhelm Peders...**

1894-  
LQT5-HH2

CANCEL

SAVE

Afslut med SAVE (GEM).

Nu står denne nabo på personen side.

+ ADD OTHER RELATIONSHIP

**Neighbor**



NEIGHBOR  
Carl Vilhelm Pedersen Beck  
1894-Deceased • LQT5-HH2

## Brief Life History (Kort livshistorie)

### Kort livshistorie

1 Person følger • 4 Tidligere bidragsydere

Skriv en kort livshistorie

10.000

Årsag til, at denne oplysning er korrekt

2.000

Personer, der følger denne person, vil blive underrettet om din ændring.

ANNULLER

GEM

Her kan du skrive en kort livshistorie for din person.

Dette kan imidlertid også gøres under MINDER, en af de andre faneblade.

## Research help (Hjælp til søgning)

Det er en lidt overset funktion, men nok en af de bedste i det hele taget.



Else Clemmensen

22 February 1787 – 8 March 1850 • L7J3-YMW

[VIEW TREE](#) [VIEW RELATIONSHIP](#) [FOLLOW](#)

ABOUT **DETAILS** SOURCES (15) COLLABORATE (0) MEMORIES (0)

**Vitals**

Detail View

**Name** • 14 Sources  
Else Clemmensen

**Sex** • 12 Sources  
Female

**Birth** • 0 Sources  
22 February 1787  
Bøstrup, Ørslevkloster, Fjends, Viborg, Danmark

**Research Help (3)**

**Search Records**

- FamilySearch
- Ancestry
- Findmypast
- MyHeritage

Søgemaskinen på FamilySearch kører hele tiden og forsøger at finde kilder, som passer til personen. Her står tallet 3, så den har altså fundet kilder til os. Klik for at lukke op og se hvilke kilder, det er.

## Research Help (3) ^



Else Thomasdatter  
Denmark Census, 1834



Else Klammesdatter  
Denmark Census, 1840



Possible Missing Child  
There is a gap of 3 or more years between the birth of one child and the next sibling.

[SHOW ALL](#)

For at kunne arbejde med kilderne, må du klikke på hver enkelt - du kan også vælge at klikke på **SHOW ALL**, så kan du se lidt flere detaljer om hver kilde.



**Else Thomasdatter**  
Denmark Census, 1834

Other: 1834  
Ørslevkloster, Fjends, Viborg, Danmark  
Birth: 1788

Child: Laust Nielsen  
Child: Karen Nielsdatter  
Child: Inger Nielsdatter  
Child: Mariane Nielsdatter  
Child: Peder Nielsen  
Child: Thomas Nielsen  
Child: Niels Nielsen  
Spouse: Niels Pedersen

[REVIEW & ATTACH](#)

[DISMISS MATCH](#)



**Else Klammesdatter**  
Denmark Census, 1840

Other: 1840  
Ørslevkloster, Fjends, Viborg, Danmark  
Birth: 1788

Child: Lause Nielsen  
Child: Karen Nielsdatter  
Child: Peder Nielsen  
Child: Clemen Nielsen  
Spouse: Niels Pedersen

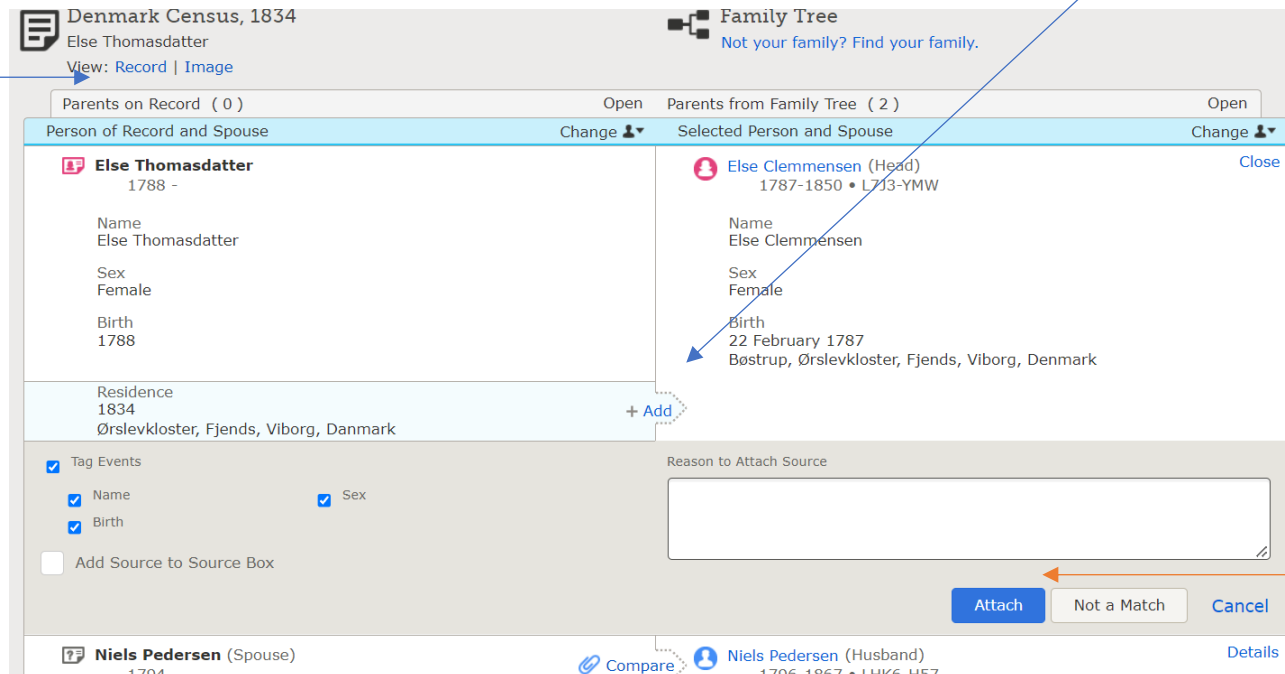
[REVIEW & ATTACH](#)

[DISMISS MATCH](#)

Du kan arbejde videre med kilden, hvis du trykker på den blå knap, "Review & Attach". Hvis kilden ikke passer med personen, så tryk på "Dismiss Match".

Kig nu grundigt på både kilden og din person i FamilySearch. Passer de sammen? Hvis de gør, kan du overføre data fra kilden til din person ved at klikke på "Add".

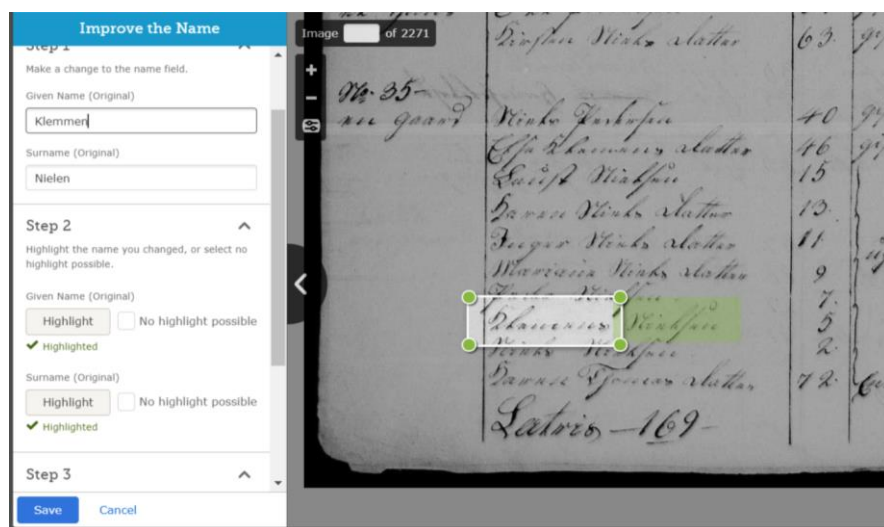
Afslut med at klikke på "Attach".



Fortsæt med de øvrige personer i kilden.

Hvis der er fejl i kilden - og det forekommer jo, så vær venlig at rette dem, hvis det er muligt. Du starter ved at klikke på "Record".

Tryk på personens navn og gå i gang med at rette, få skrevet det rette navn, og marker såvel fornavn som efternavn, afslut med SAVE.



## Search records (Søg i optegnelser)

Denne funktion er virkelig lækker - især hvis man har abonnement på Ancestry og/eller MyHeritage - eller en af de andre hjemmesider. Du kommer meget nemmere hen til de rette kilder på denne måde.

Start med at stå på personens side. Tryk derefter på den hjemmeside, du ønsker at kigge efter flere oplysninger.

### Search Records



- FamilySearch
- Ancestry
- Findmypast
- MyHeritage
- Geneanet
- Filae
- Google

NB. Det er en rigtig god idé at prøve at trykke på FamilySearch først. Det kan godt virke underligt, for du er jo i FamilySearch, men der kan jo være kilder dér, som endnu ikke er koblet op på personen.

I dette tilfælde finder vi f.eks. dette her:

PERSONER FRA FAMILY TREE:  
 **Else Clemmensen** ×  
22. februar 1787 – 8. marts 1850 • L7J3-YMW

| Navn                                                                     | Begivenheder                                                                             | Relationer                                                        |
|--------------------------------------------------------------------------|------------------------------------------------------------------------------------------|-------------------------------------------------------------------|
| <b>Else Klemensdatter</b><br>Inspektør<br>Folketælling i Danmark, 1845   | <b>Folketælling</b> 1845<br>Ørslevkloster, Fjends, Viborg, Danmark<br><b>Fødsel</b> 1788 |                                                                   |
| <b>Else Klemensdatter</b><br>Mor<br>Danmark, Kirkeoptegnelser, 1484-1941 |                                                                                          | <b>Ægtefæller</b> Niels Pedersen<br><b>Børn</b> Peder Nielsen<br> |

Og vi kan se, at den øverste kilde ikke er knyttet på personen, fordi der ikke er tilknyttet et familietræ til kilden. Det er derimod til den nederste kilde. Altså kan vi arbejde videre med den øverste kilde og knytte den til vores person.

## Latest changes (Seneste ændringer)

### Seneste ændringer



I denne funktion finder du alle ændringer, som du og andre brugere har foretaget på denne person. Ofte kan du ændre det tilbage, men det bedste er nu altid at undgå at lave fejl. Du vil også kunne se, hvem der har lavet ændringer - og du kan kontakte disse personer ved at klikke på deres navn.

## Tools (Værktøjer)

### Tools



My Layout Settings



Sources (17)



Possible Duplicates (0)



Find Similar People



Merge By ID



Report Abuse



Delete Person

[WHY CAN'T I DELETE THIS PERSON?](#)



Print



### Værktøjer



Mine indstillinger for layout



Kilder (17)



Mulige dubletter (0)



Find lignende personer



Flet med ID



Rapportér misbrug



Slet person

[HVORFOR KAN JEG IKKE SLETTE DENNE PERSON?](#)



Udskriv

Den øverste funktion er allerede gennemgået.

Kilder: Viser antallet af kilder, som er tilknyttet personen.

Mulige dubletter: Her har du muligheden for at finde dubletter.

Find lignende personer: Her kan du søge efter personer, som måske kan være dubletter.

Flet med ID: Her kan du flette en person sammen med en anden person, og du skal bruge personens ID-nummer for at kunne gøre det. Vær varsom, det kan nemt gå galt.

Rapportér misbrug: Tryk kun på knappen, hvis du oplever at noget virkelig bliver misbrugt.

Slet person: Du kan kun slette denne person, hvis det kun er dig, som har oprettet og skrevet om personen.

## Print (Udskriv)

Der er mange muligheder for udskrifter fra FamilySearch:

### Print



### Udskriv



Person Details



Pedigree



Portrait Pedigree



Fan Chart



Family Group Record



Family Group Record With Sources



Personens detaljer



Anetavle



Portrætanetavle



Anehjul



Familiegruppeskema



Familiegruppeskema med kilder

## Time Line (Tidslinje)



Niels Terkildsen

27 September 1797 – 19 March 1856 • K8RJ-TMD

[VIEW TREE](#) [VIEW RELATIONSHIP](#) [FOLLOW](#)

ABOUT DETAILS SOURCES (20) COLLABORATE (2) MEMORIES (0)

**Brief Life History of Niels**  
When Niels Terkildsen was born on 27 September 1797, in Fræer, Helligum, Ålborg, Denmark, his father, Terkild Nielsen, was 39 and his mother, Mariane Pedersdatter, was 30. He married Mariane Brøndum about 1826, in Denmark. They were the parents of at least 3 sons and 3 daughters

**Photos and Memories (0)**

**Time Line** [SHOW](#)

1797 • **Birth • Age 0**  
27 September 1797  
Fræer, Helligum, Ålborg, Denmark

Klik først på fanebladet ABOUT. Derefter finder du Time Line ude til højre.

Hvis du bruger FamilySearch på dansk, vil Time Line stå midt på skærmen.

### Time Line

[SHOW](#)

1797 • **Birth • Age 0**  
27 September 1797  
Fræer, Helligum, Ålborg, Denmark

**Christening • Age 0**  
5 November 1797  
Fræer, Helligum, Ålborg, Denmark

1800 • **Birth of Sibling • Age 2**  
**Bodil Kirstine Terkildsen**  
1800  
Fræer, Helligum, Ålborg, Denmark

#### Events

- Vital Events
- Residence
- Custom Events
- Other Events
- Historic Events

#### Relationships

- Spouses
- Children
- Parents
- Siblings

På Time Line får du et historisk rids over personens liv, inklusive fødsler/død af søskende, forældre, ægtefæller mv.

Hvis der er kilder, som endnu ikke er tilknyttet personen, vil de også være at finde her, og du kan gå direkte i gang med at tilknytte kilden til personen herfra.

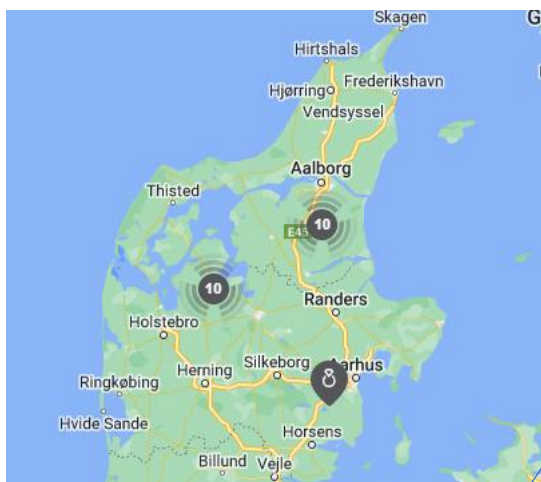
Hvis du klikker på SHOW, kan du selv bestemme, hvilke ting, der skal være i denne persons Time Line.



Nederst i kolonnen med Time Line finder du ”View with Map” altså ”Se med kort”, klik på den, og siden kommer til at se således her ud:

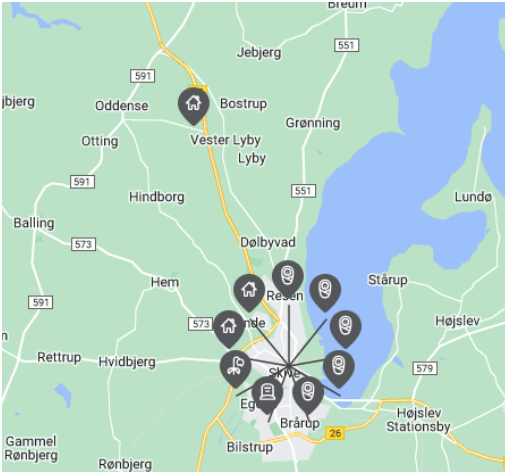


Du kan zoome ind/ud på kortet ved at klikke på +/- ude til højre.



Her kan du se de steder, hvor personen har kilder tilknyttet.

Hvis du klikker på de mørke prikker, kan du komme tættere på, og se hvilke begivenheder, kilderne henviser til.



Klik på en af prikkerne på kortet, som viser begivenhederne,

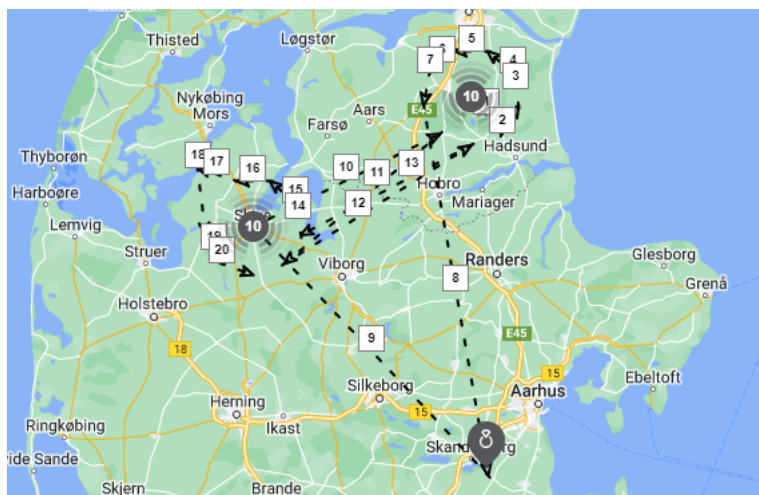
Ude til venstre kan du se, hvilke kilde, det drejer sig om, den er markeret med lyseblåt:

**Residence • Age 47**  
1845  
Skive, Viborg, Denmark  
Niels Terkildsen lived in Skive, Viborg, Denmark in 1845 at the age of 47.

**Residence • Age 52**  
1850  
Skive, Skivehus, Denmark

**Death of Child • Age 53**  
**Albert Philip Terkildsen**  
21 February 1851

Der er en yderligere funktion her på kortet, prøv at klikke på Show Route, den er nederst til venstre på kortet. Så tegnes den rute, som personen har brugt gennem sit liv:



Du kan tænde og slukke for kortet ved at bruge denne knap:

Hvis en pil på kortet ser ud til at være placeret på et forkert sted, handler det om, at du har skrevet det forkert ind i FamilySearch. Du kan rette det ved at finde begivenheden og ændre stedsangivelsen.

## Brief Life History (Kort livshistorie)



**Niels Terkildsen**

27 September 1797 – 19 March 1856 • K

[VIEW TREE](#) [VIEW RELATIONSHIP](#) [☆](#)

### ABOUT

#### Brief Life History of Niels

When Niels Terkildsen was born on 27 September 1797, in Fræer, Helligum, Ålborg, Denmark, his father, Terkild Nielsen, was 39 and his mother, Mariane Pedersdatter, was 30. He married Mariane Brøndum about 1826, in Denmark. They were the parents of at least 3 sons and 3 daughters. He lived in Skive, Viborg, Denmark in 1845. He died on 19 March 1856, in Skive, Skivehus, Denmark, at the age of 58, and was buried in Skive, Skivehus, Denmark.

#### MORE

This life history was computer-generated. It is based on the information on the Details tab. To change it, edit the data on the [Details](#) tab. [Learn more](#)

Denne funktion findes også under fanebladet ABOUT (Om) - men ikke i den danske udgave.

Teksten er lavet af en computer ud fra de data, som er tastet ind om personen.

## Photos and Memories (Fotos og minder)



### Marinus Nilsen Kristensen

25 February 1872 – 29 December 1947 • LW1R-4YQ

[VIEW TREE](#) [VIEW RELATIONSHIP](#) [★ FOLLOWING](#)

ABOUT
DETAILS
SOURCES (22)
COLLABORATE (1)
MEMORIES (26)

#### Brief Life History of Marinus Nilsen

When Marinus Nilsen Kristensen was born on 25 February 1872, in Thisted, Ørum, Denmark, his father, Christen Nielsen, was 42 and his mother, Zidsel Marie Christensdatter, was 41. He married Kirstine Marie Møller on 30 June 1905, in Egen, Slesvig, Denmark. They were

#### Photos and Memories (26)

#### Time Line

1872 • Birth • Age 1

25 February Thisted, Ørum

---

Christening

Denne funktion er i virkeligheden kun en henvisning til ”Memories”, den skal blot vække din interesse for det, som du finder der.

## Memories (Minder)

Der er rigtigt gode muligheder for at opbevare billeder, dokumenter eller lydfiler i FamilySearch. Klik på ”Memories”.



### Marinus Nilsen Kristensen


25 February 1872 – 29 December 1947 • LW1R-4YQ

[VIEW TREE](#) [VIEW RELATIONSHIP](#) [★ FOLLOWING](#)

ABOUT
DETAILS
SOURCES (22)
COLLABORATE (1)
MEMORIES (26)

ADD MEMORIES

FILTER




**Døde i København**  
Anmeldt for Københavns Skifteret den 29. December 1947.  
Snedker Jensens Enke, Ida Marie, f. Berlin, Enke Henriette Christine Bonaventura, f. d. Bonavent. Bestyrelse Anne Katrine Jensen, Tapetlæser Arthur Emil Poulsen, Maskinarbejder Johannes Harald Haanus Niessen, Borstel Hansen, Maler Oscar Wilhelm Ludvig Olsson, Maskinarbejder, Hansen, Enke Olga Juliane Ludovs, Tøjvæver, Wedells Enke, Marlene Kristine, f. Niessen, Smedemester Johannes Krevitzfeldt, Civilingeniør, Holmgaard, f. Niessen, Peter Wagner Martinussen, Salgschauffør Jens Peter Jørgensen, Børn, Overretter Georg Johannes Jensen, Frida Augusta Veier, f. Grub, Arbeidsmand Richard Gustav Jørgensen, Chauffør Svend Brønne Jensen, Bolette Marie Nielsen, Flyt, Skrædermester, Ernst Viggo Hansen, Møremønstret, Sofie, Sørensen, Materialist Haugstedt, Enke, Emilie, Enke Ingelborg Thygesen, Enke, f. Nielsen, f. Nielsen, f. Nielsen, f. Nielsen

**Dødsanmeldelse**  
Københavns Skiftere...

**Mand og Far, Malus N. Christensen ved Døden Mand 47.**  
Oline Christensen og Børn, Fredensgade 21, finder Sted To i fra Kapellet, Sorø


**Marinus Nilsen Kristensens...**



**Dom i Vejle 1899**  
Det blev derefter Arrestanten tilkendegivet, at han paany...

**Straffettest**  
rekvireret for Marinu...

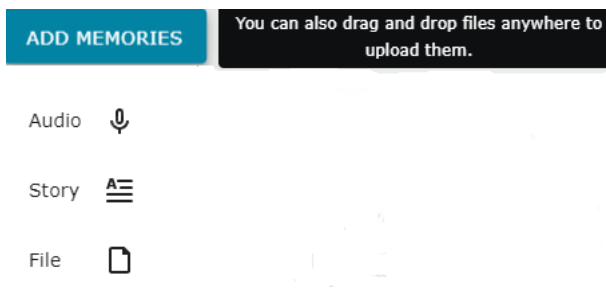
Comments: 1



**Afflysning af efterlysning 15. mar...**

Comments: 1

Nu skal du vælge, hvad du skal tilføje af minder. Vælg mellem lydfiler (audio), historier (story) eller fotos/dokumenter (file)



Jeg kan se, at de skriver, at man også kan bruge ”Drag and Drop”, til at tilføje filer hertil. Det har jeg endnu ikke afprøvet, men lad mig høre, hvordan det går, hvis I forsøger.

### Tilføj billeder/dokumenter

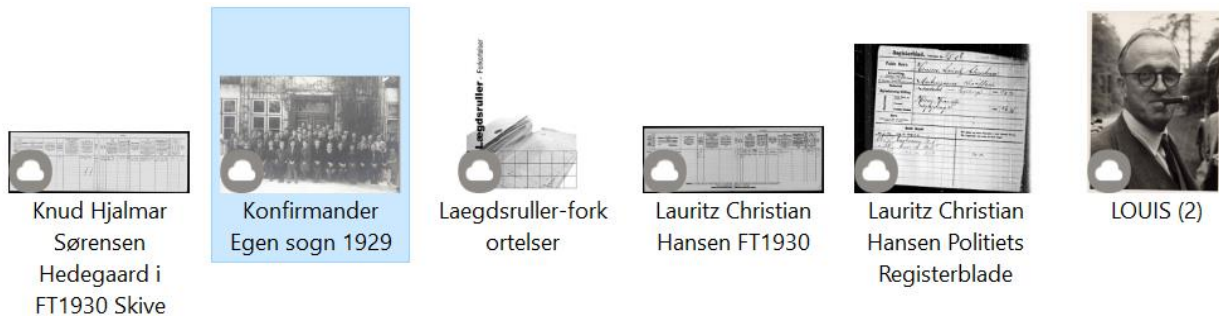
#### Add a File

×

Du skal nu vælge, hvorfra dit foto/dokument skal hentes:

- Din computer/ Iphone/Ipad/ Android telefon osv.
- Dit fotogalleri hos FamilySearch - hvis du har sat fotos ind allerede
- Google Fotos - hvis du har sådanne oprettet

Jeg vælger at finde et foto i min computer, som jeg endnu ikke har uploadet, her markeret med lyseblåt.



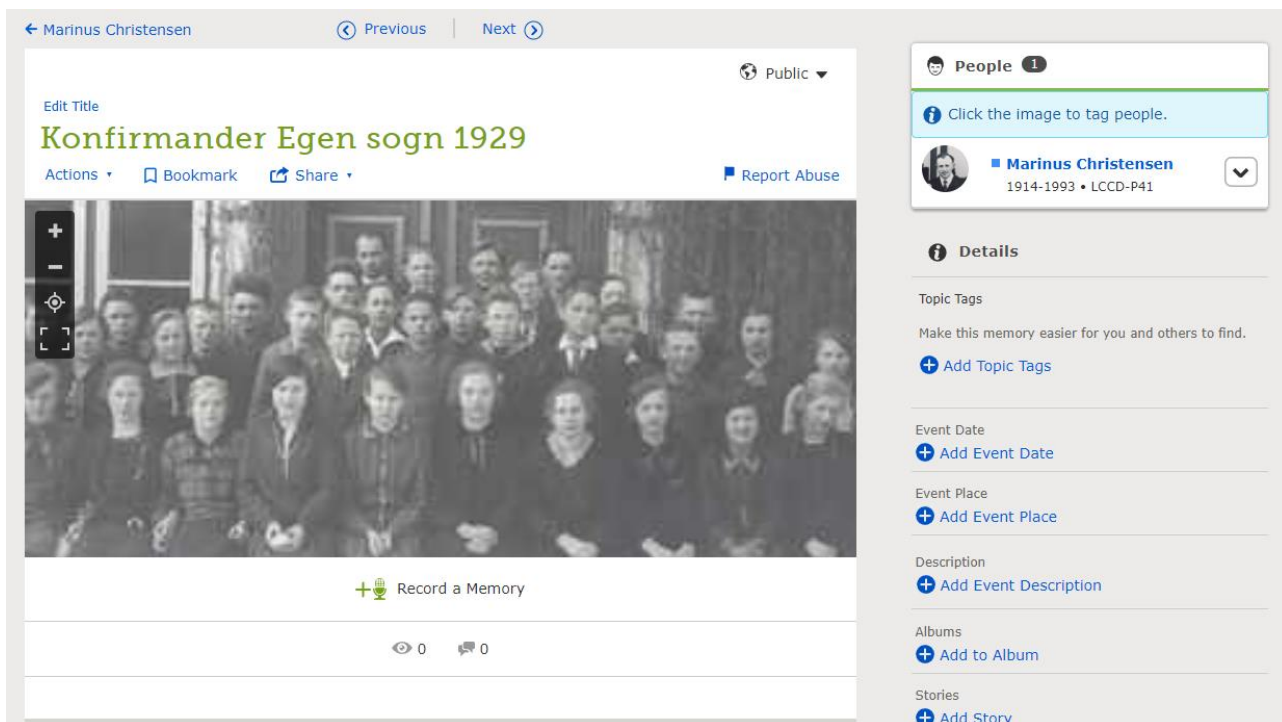
Nu uploades billedet til FamilySearch under den person, som du stod hos, da du startede processen med at hente billedet.

NB. Billedet for samme navn i FamilySearch, som du har givet det i din computer/Iphone/Ipad osv. Du kan altid ændre navnet på billedet, hvis det er mere hensigtsmæssigt.



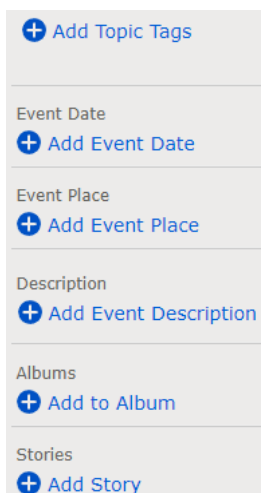
Nu skal du så i gang med at "tagge" personen - og evt. andre, som du genkender på billedet. Klik på billedet for at gøre det.

Placér markøren på den rette person, og tilpas størrelsen af firkanten til personen ved at trække i det grønne hjørne. Afslut med at trykke på SAVE (GEM).



Den person, som du markerede, ses nu øverst til højre i spalten.

Nu kan du gøre flere ting ved billedet:



- Tilføj ”Tags” om emnet
- Tilføj dato for begivenheden
- Tilføj stedet for begivenheden
- Tilføj beskrivelse for begivenheden
- Læg i Album
- Tilføj en historie

Hvis du gør dig umage med at tilføje disse ting, vil du være en stor hjælp for andre, som kommer til at bruge disse billeder efter dig.

Du kan sortere dine billeder/dokumenter ved at bruge denne funktion:

**FILTER**

**Filter** ✕

**Vis**

- Billeder  Beretninger
- Dokumenter  Lydfiler

**Sortér**

↓ FALDENDE

- Senest tilføjet  Kronologisk
- Titel  Privat  Offentlig

[GENDAN FILTRE](#)

**VIS**

Du kan klikke på hver af disse knapper, og tilføje/fjerne disse kategorier, ganske som du vil.

**SORTÉR**

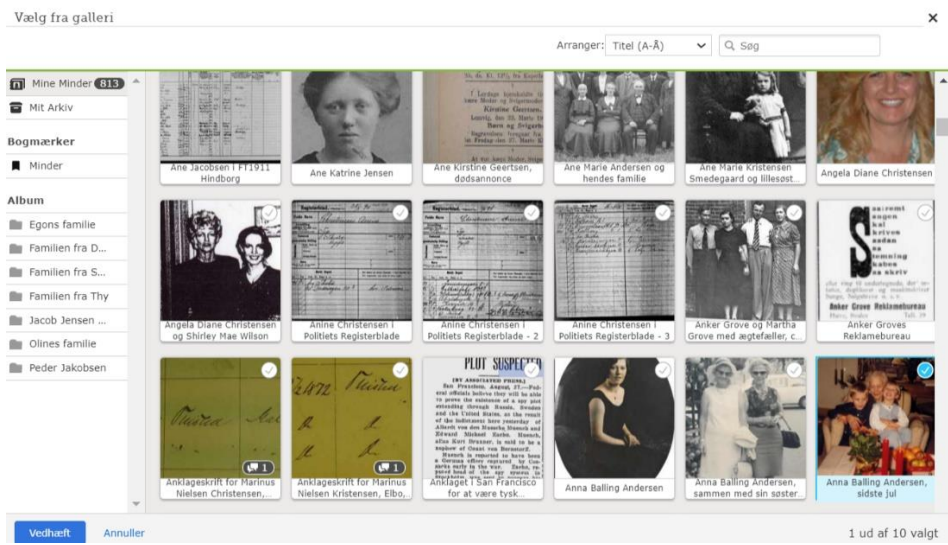
Du kan bruge minderne i "Faldende" eller "Stigende" orden - og sortere ganske, som du vil, tryk på knapperne.

**GENDAN FILTRE**

Brug denne knap til at nulstille dine indstillinger for Filter.

**Stories (Beretninger)**

Når du vil skrive en beretning om en person, kan du vælge at tilføje et foto af personen, f.eks. fra dit galleri, hvis du allerede har tilføjet et foto til FamilySearch.



Vælg billedet og afslut med VEDHÆFT (Add). Du kan sagtens tilføje flere fotos siden hen.



Nu kan du gå i gang med at skrive beretningen om denne person:



Tilføj en titel til din beretning.

Skriv løs af hjertens lyst.

NB. Du kan gøre disse beretninger offentlige eller private - hvis du gør dem private, ophæves det, når din konto meldes til FamilySearch, at du er død, eller du selv gør historien offentlig.

Du kan tilføje flere fotos ved at klikke på +.

## Audio (Lydfiler)

Du kan tilføje lydfile, altså indtale minder om en person direkte over din computer, klik på "Audio" (Lyd).

Sørg for, at du har ro og fred omkring dig, og at du er forberedt, når du skal indtale et minde. F.eks. vil det være en god idé at have lavet notater, eller at have skrevet det ned, ord for ord, hvad du ønsker at sige, så der ikke bliver pauser i din indtaling.

Du får dette billede frem. Tryk på den røde knap i midten - altså den med mikrofonen, når du er klar til at indtale. Når du er færdig, trykker du på DONE.



## Gennemgå optegnelse



0:00 0:50




### Klar til at gemme denne beretning?

FamilySearch er en familieorienteret hjemmeside, og det er hensigten, at der intet upassende er for nogen aldersgruppe. Alle tilføjede minder er offentligt tilgængelige. Gennemgå FamilySearchs Aftale om Indsendelse og Retningslinjer for at uploade.

ANNULLER

GEM



Sat, 19 Nov 2022  
20:34:08 GMT

Hvis du er tilfreds med din indtaling, så tryk på GEM.

Hvis du ikke ønsker at gemme, så tryk på ANNULER.

NB. Husk at de ting, du indtaler, er offentligt tilgængelige.

Det er også vigtigt, at der ikke er noget upassende i det.

Sådan ser en lydfil ud på FamilySearch.

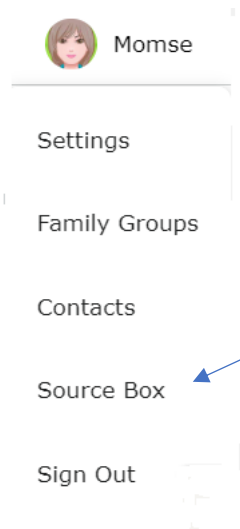
Du kan slette det igen, hvis du ikke er tilfreds med det.

Brug evt. din smartphone til at indtale lydfiler på. Du kan finde app'en "Family Tree" i Appstore/Playbutik på din smartphone.

## Sources (Hjælpekilder)

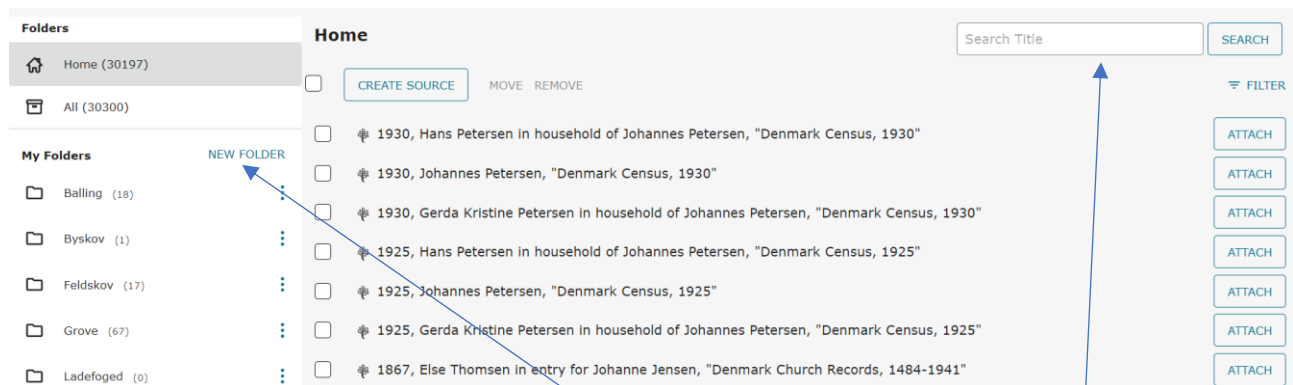
Her opbevares de kilder, som er tilknyttet personen.

Du finder Sources (Kilder) øverst til højre, klik på dit navn, og vælg Source Box:



## Sourcebox

Her kan du se indholdet i din Source Box (Kildebox):



Du kan lave mapper (Folders), tryk på NEW FOLDER, hvis du ønsker det. Du kan max. lave 200 mapper.

Du kan søge efter bestemte navne i dine kilder, hvis du skriver i søgefeltet. Derfor er det også vigtigt, hvad du skriver i navnefeltet, når du laver nye kilder.

Du kan vælge de kilder, som skal lægge i mapperne, ved at søge dem frem først, derefter sætte ”flueben” ved dem, og så flytte dem.

The screenshot shows a software interface for managing genealogical sources. On the left, there is a 'Folders' sidebar with 'Home (30197)' selected. The main area is titled 'Home' and contains a search bar with 'Clemmensen' and a 'SEARCH' button. Below the search bar are buttons for 'CREATE SOURCE', 'MOVE', and 'REMOVE'. A list of search results is displayed, each with a checked checkbox and an 'ATTACH' button. The results are:

- 1837, Anders Clemmensen in entry for Jacob, "Denmark Baptisms, 1618-1923"
- 1845, Anders Clemmensen in entry for Niels, "Denmark Baptisms, 1618-1923"
- 1845, Christen Jacobsen in household of Anders Clemmensen, "Denmark Census, 1845"
- 1845, Ane Elisa Maria Jacobs Datter in household of Anders Clemmensen, "Denmark Census, 1845"
- 1840, Niels Jacobsen in household of Anders Clemmensen, "Denmark Census, 1840"

## Tips til kilder

Man kan sætte dem i kronologisk orden eller i "Custom Order", altså den rækkefølge, som du selv ønsker at de skal stå i. Du ændrer måde ved at klikke på "Options".

■ Olluf Henriksen 1788-1840 • KZT1-NJX

Details Time Line Sources 3 Collaborate 1 Memories 0 Ordinances

### Sources

Detail View [+ Add Source](#) [Options](#)

| Date | Title                                                                                                             |
|------|-------------------------------------------------------------------------------------------------------------------|
| 1788 | Olluf, "Denmark Baptisms, 1618-1923"<br><a href="#">View Source</a>                                               |
| 1824 | Ole Henriksen in entry for Johannes, "Denmark Church Records, 1484-1941"<br><a href="#">View Source</a>           |
| 1824 | Ole Henriksen in entry for Johanes Hendriksen, "Denmark Church Records, 1484-1941"<br><a href="#">View Source</a> |

Klik på "View Source" for at se mere om kilden.

Her kan du så hhv. se kilden (View), ændre titlen på den (Edit), kigge på, hvilke personer, som er tilknyttet denne kilde (Review Attachments) - og du kan afmontere personer, som ikke har noget med denne kilde at gøre, brug funktionen "Detach"

Under "Tag" kan du markere, hvilke begivenheder for personen, som denne kilde skal referere til.

1788 Olluf, "Denmark Baptisms, 1618-1923"

[View](#) • [Edit](#) • [Review Attachments](#) • [Detach](#) • [Report Abuse](#) • [Tag](#) 3

url  
<https://familysearch.org/ark:/61903/1:1:XYZN-3V3>

Indexed Information  
[Hide](#)

| Olluf<br>Denmark Baptisms, 1618-1923 |                                            |
|--------------------------------------|--------------------------------------------|
| Name:                                | Olluf                                      |
| Event Type:                          | Christening                                |
| Event Date:                          | 6 Jan 1788                                 |
| Event Place:                         | Bording, Ringkøbing, Denmark               |
| Event Place (Original):              | Bording, Ringkøbing, Denmark               |
| Sex:                                 | Male                                       |
| Father's Name:                       | <a href="#">Henrich Ollufsen Baneherod</a> |
| Mother's Name:                       | <a href="#">Anne Kirstine Frandsdr</a>     |

## FamilySearch og slægtsprogrammer til computeren

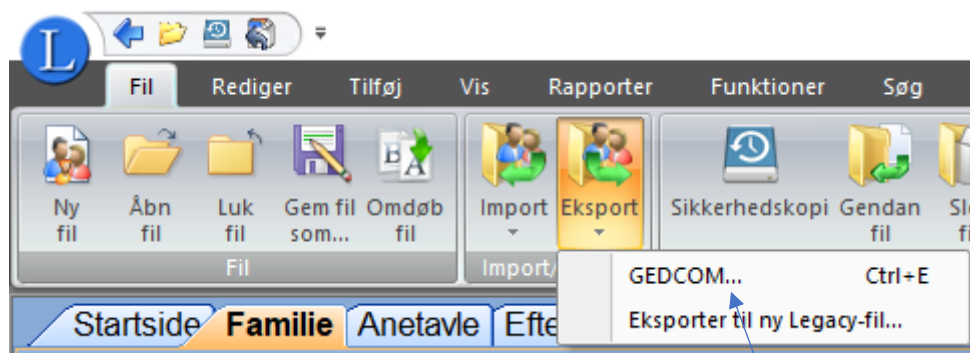
Træet i FamilySearch kan ikke stå alene – sørg også for at have jeres eget træ på jeres egen computer, altså ved at bruge et program. Der er tre programmer, som kan koordinere med FamilySearch: **Roots Magic, Legacy og Ancestral Quest**. I kan se en oversigt over slægtsprogrammer på denne side:

<https://slaegt.dk/kom-i-gang/for-du-begynder/slaegtsprogrammer/>

Du skal kigge på, om programmerne bliver opdaterede, om de har danske sprogfiler - og hvilket styresystem de har (Windows 10/Linux/Mac). Priserne er ikke overvældende, i betragtning af, at der er tale om engangsbetaling for de fleste programmer.


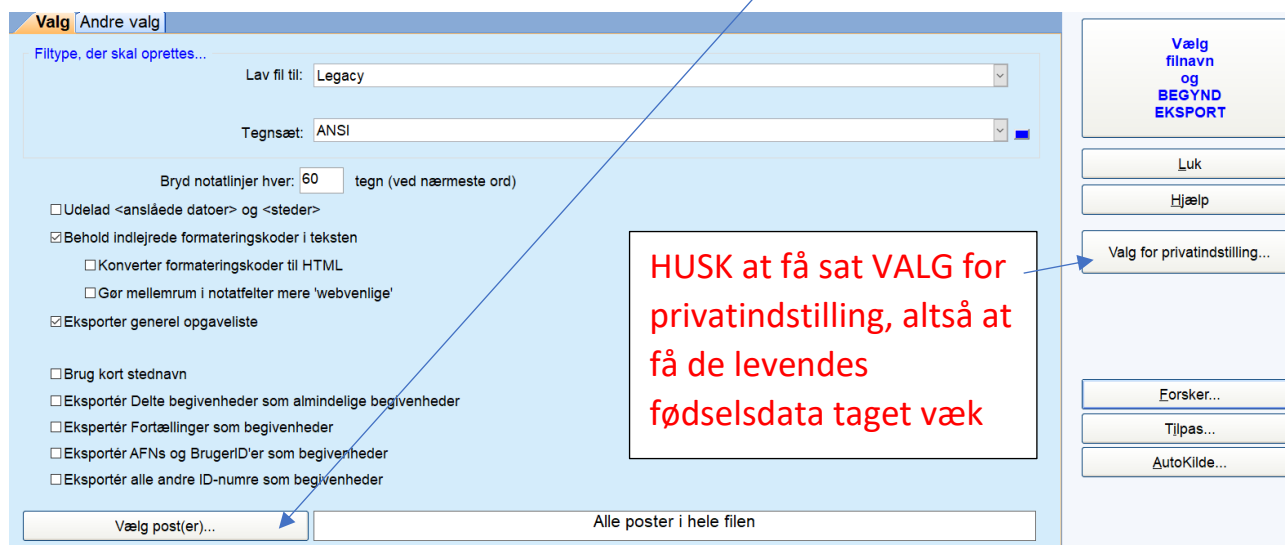
Alle programmer, som man betaler for, kan lave GEDCOM-filer, som bruges til udveksling af data fra slægtsprogrammet.

Hvordan laver man en GEDCOM-fil i Legacy?



Gå op til FIL – Vælg EKSPORT – Vælg GEDCOM.

Hvis du ønsker at lave en mindre GEDCOM-fil, kan du lave en **fokusgruppe**, før du laver din GEDCOM-fil. Start med at vælge VÆLG POST(ER)

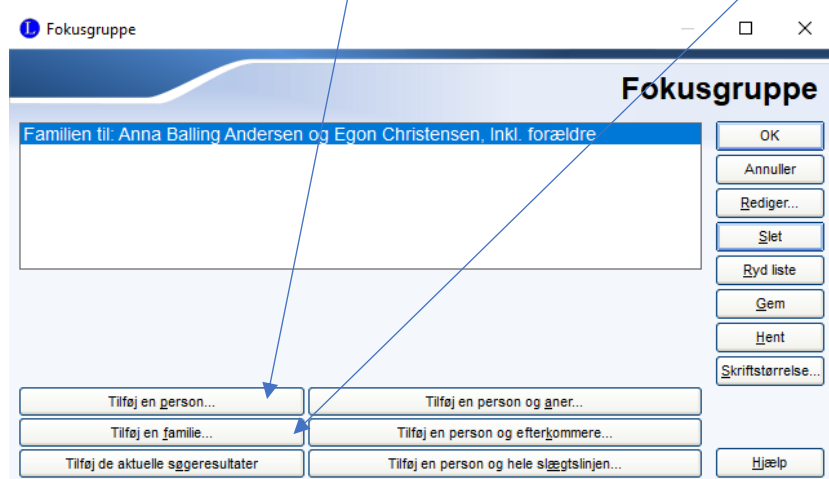


Næste valg er at beslutte, om det skal være **ALLE POSTER I HELE FILEN** – eller om du skal lave en **FOKUSGRUPPE**.

Klik som vist på tegningen, hvis du vil have en fokusgruppe, og tryk så på **REDIGER FOKUSGRUPPE**.

Nu skal du vælge en person eller en familie som udgangspunkt for din fokusgruppe.

Tryk på **TILFØJ EN PERSON** eller **TILFØJ EN FAMILIE**, alt efter dit ønske.



HUSK at krydse af, så du får alle de ønskede personer med i din fokusgruppe:

| F Navn              | Vielsesdato  | Sted                   |
|---------------------|--------------|------------------------|
| * Christensen, Egon | 26 Jun. 1932 | Resen, Viborg, Denmark |

NB. Du kan stadig nå at ændre personen, tryk på SKIFT, hvis du ønsker en anden person.

Nu skal du trykke på denne knap øverst til højre:



Så giv din GEDCOM-fil et passende navn og sørg for at gemme den f.eks. på skrivebordet, på dit USB-stik eller et andet sted, hvor du kan finde den igen. Det tager ikke lang tid, og snart er din GEDCOM-fil færdig – og du kan uploade den til FamilySearch.

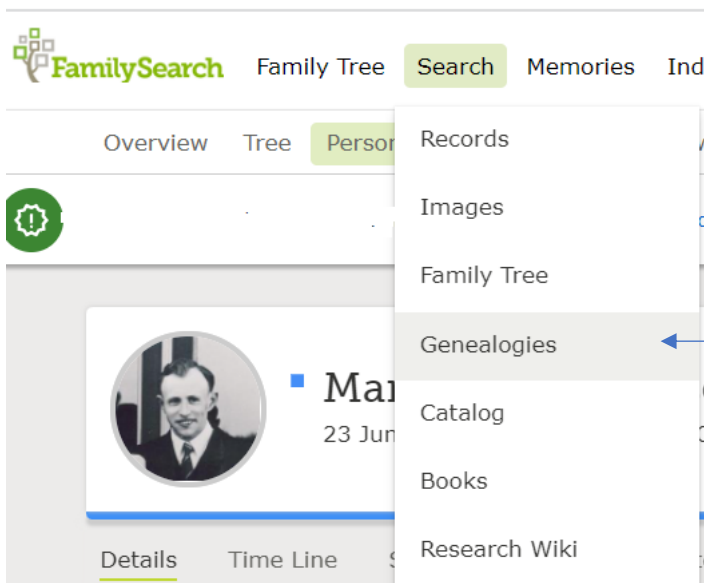
### Upload af GEDCOM-fil på FamilySearch

Man kan uploade en GEDCOM-fil til FamilySearch, og hvorfor skal man så gøre det? Af flere grunde:

Du gemme din GEDCOM-fil, altså parkere den, direkte inde i FamilySearch. Du kan bare lade den stå – du kan slette den igen, hvis du vil, og du kan vælge at integrere den med databasen. **Alle kan se indholdet, men ingen kan rette i den.** Rent win-win.



Hvis du ønsker at uploade din GEDCOM-fil, skal du vælge Search – Genealogies



Kør helt i bund på siden og find dette:



Klik på UPLOAD YOUR INDIVIDUAL TREE. Godt gemt, ikke sandt? 😊



Vælg så ”UPLOAD GEDCOM FILE”.

Hvis ikke du gør mere, vil dine data være synlige – men ingen kan pille i dem, og det er jo herligt.

### Mine GEDCOM-filer på FamilySearch



Du kan altid se, hvor mange GEDCOM-filer, du har uploadet, og om du har arbejdet videre med dem:

#### My Uploaded Trees


| Name                  | Uploaded          | People | Size   | Status   |              |
|-----------------------|-------------------|--------|--------|----------|--------------|
| Anna Balling Andersen | April 18, 2022    | 12     | 75 KB  | Uploaded | COMPARE ↓ 🗑️ |
| Hartvigsen            | May 2, 2019       | 6      | 1.5 KB | Ready    | VIEW ↓ 🗑️    |
| Jens Erik Munk Jensen | December 20, 2018 | 1898   | 210 KB | Uploaded | COMPARE ↓ 🗑️ |
| CHRISTENSEN.ged       | December 25, 1999 | 573    | 91 KB  | Uploaded | COMPARE ↓ 🗑️ |

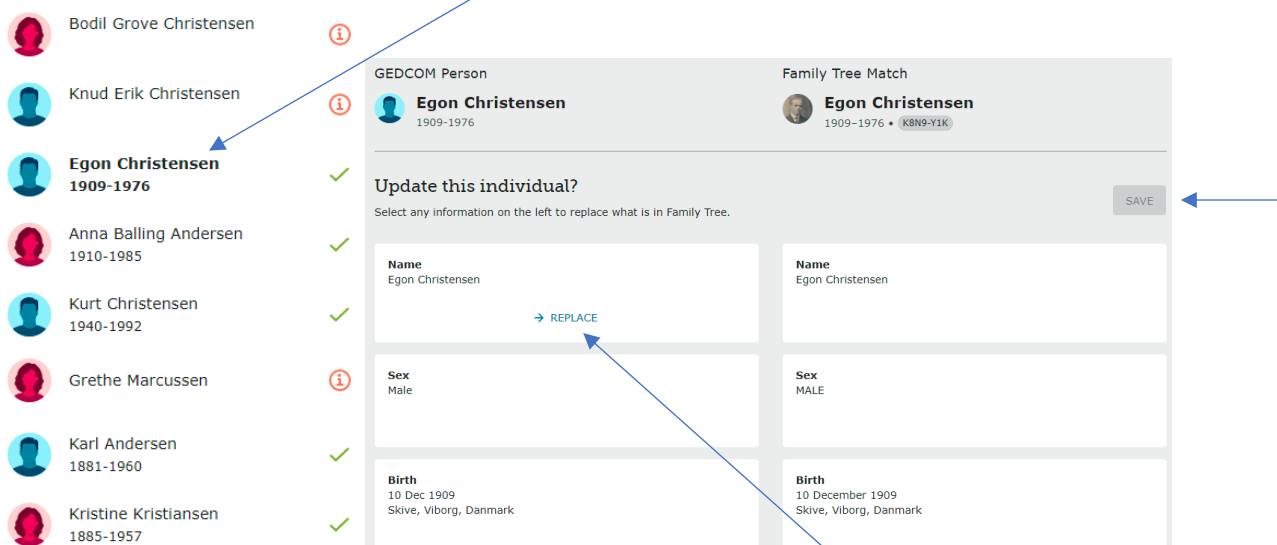
Ønsker du at integrere din GEDCOM-fil med hele databasen, skal du trykke på COMPARE. Et øjeblik efter står der VIEW, og du skal så trykke på det. Computeren vil så gå i gang med at finde dubletter til dig - det er et omstændeligt arbejde, der vil tage noget tid, afhængigt af, hvor mange navne, du har i din GEDCOM-fil. Det vil være en fordel, hvis din GEDCOM-fil ikke er så stor, træk måske 100-200 navne ud ad gangen, så kan du overkomme det.

Det er også min erfaring, at det er en stor fordel at gå ind i FamilySearch og arbejde med familienavnene på forhånd, så der IKKE er dubletter derinde, altså få ryddet op mht. dubletter, før du går i gang med at integrere din GEDCOM-fil.

De to andre ikoner   viser, at du kan downloade din GEDCOM-fil igen fra FamilySearch, og at du kan slette den igen, hvis du ønsker det.

### Eksempel på integrering af GEDCOM-fil ind i FamilySearch

Når du har trykket på VIEW, kan du så en række navne til venstre på din skærm, disse navne kan du nu integrere med databasen i FamilySearch. Levende personer er markeret med . Klik på den første person, som du ønsker at integrere:



The screenshot shows a list of names on the left and a comparison screen for Egon Christensen on the right. The list includes:

- Bodil Grove Christensen (marked with an info icon)
- Knud Erik Christensen (marked with an info icon)
- Egon Christensen 1909-1976** (marked with a checkmark)
- Anna Balling Andersen 1910-1985 (marked with a checkmark)
- Kurt Christensen 1940-1992 (marked with a checkmark)
- Grethe Marcussen (marked with an info icon)
- Karl Andersen 1881-1960 (marked with a checkmark)
- Kristine Kristiansen 1885-1957 (marked with a checkmark)

The comparison screen for Egon Christensen shows:

| GEDCOM Person                                                                                                      | Family Tree Match                                   |
|--------------------------------------------------------------------------------------------------------------------|-----------------------------------------------------|
| <b>Egon Christensen</b><br>1909-1976                                                                               | <b>Egon Christensen</b><br>1909-1976 • KBN9-Y1K     |
| Update this individual?<br>Select any information on the left to replace what is in Family Tree. <span>SAVE</span> |                                                     |
| Name<br>Egon Christensen                                                                                           | Name<br>Egon Christensen                            |
| Sex<br>Male                                                                                                        | Sex<br>MALE                                         |
| Birth<br>10 Dec 1909<br>Skive, Viborg, Danmark                                                                     | Birth<br>10 December 1909<br>Skive, Viborg, Danmark |

Arrows in the image point to the 'REPLACE' button and the 'SAVE' button.

I venstre kolonne finder du din person fra din Legacy-fil, og i højre kolonne har du den person fra FamilySearch, som bliver matchet med personen.

Hvis der IKKE er ændringer, skal du blot gå videre til næste person.

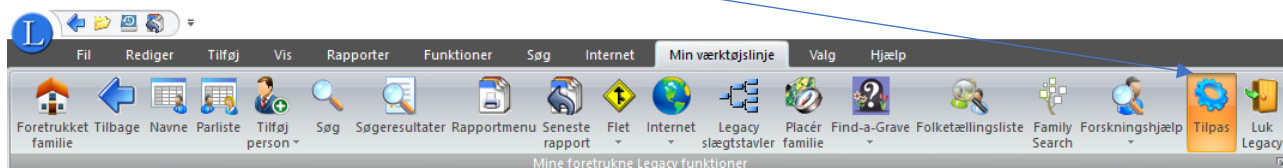
Hvis der er ændringer, så flyt ændringerne over til højre ved at trykke på REPLACE, og når du er færdig, afslutter du med et tryk på SAVE.

## FamilySearch og Legacy

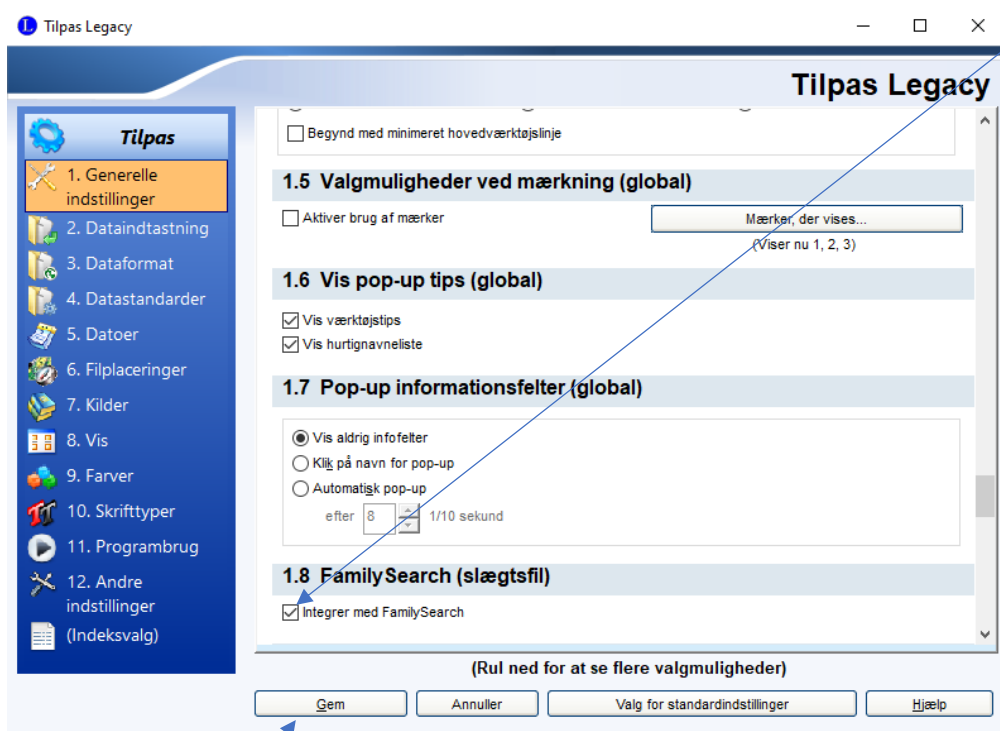
Hvis du bruger et af slægtsprogrammerne Legacy, Roots Magic eller Ancestral Quest, vil du kunne koordinere direkte fra dit program til/fra FamilySearch. På den måde kan du helt selv styre, hvilke navne, der kommer ind i databasen.

En forudsætning er naturligvis, at du har slået det til først, sådan gøres det i Legacy:

Vælg TILPAS i ”Min værktøjslinje”.



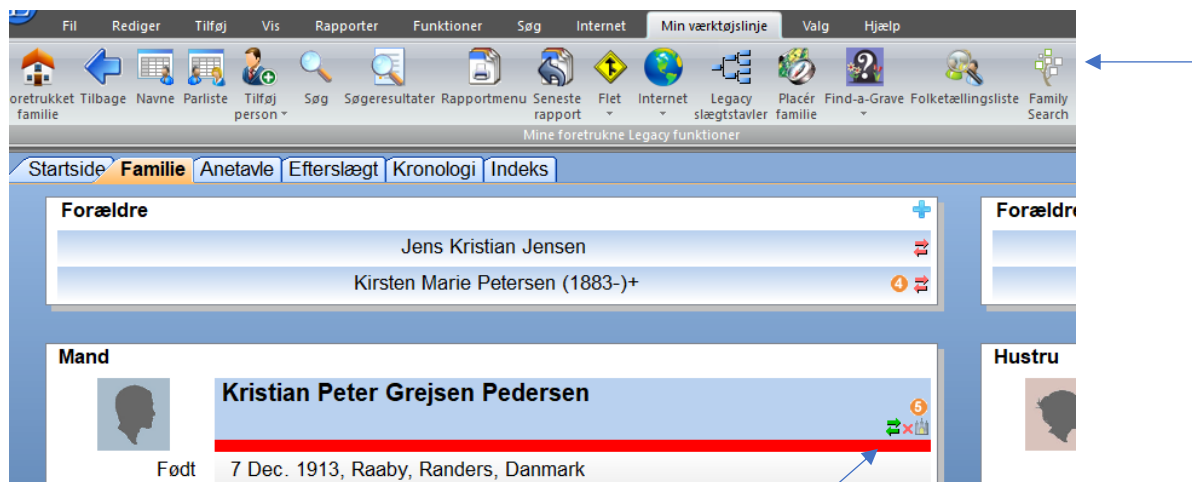
Vælg ”1. Generelle indstillinger” og gå til 1.8 FamilySearch (slægtsfil), og kryds af ved ”Integrer med FamilySearch”.



Afslut med GEM.

## Eksempel på integrering en person ad gangen

### SKÆRMBILLEDE FRA LEGACY:



Der er flere måder at tilgå FamilySearch.org direkte fra Legacy. På skærbilledet ses ikonet for FamilySearch yderst til højre foroven, – og man også tilgå FamilySearch.org ved at klikke på de små pile i navnefeltet for personen.

Pilenes farver angiver, om personens data er koordineret med FamilySearch eller ej – hold blot musen hen over pilene, og du får informationen straks.

Men brug en af de to måder til at komme ind i FamilySearch.org med.

Du skal logge på første gang, og du kan klikke af, at den skal gå derind automatisk næste gang – det går pænt stærkt næste gang.

## Skærbillede fra koordineringsprocessen mellem FamilySearch og Legacy:

Share data: Using the arrows below, you can copy/add information between your Legacy file and the FamilySearch database. Click on the "I have finished sharing data" button when you're done.

Selected person: Kristian Peter Grejsen Pedersen (1913-)  
Percentage: 50%  
FamilySearch ID: L8RM-984

Matches Duplicates **Share Data** Ordinances Sources (2) Discussions (0) Changes

I have finished sharing data Copy ordinances to Legacy

| Fact                                                                             | Date        | Name / Place                               |
|----------------------------------------------------------------------------------|-------------|--------------------------------------------|
| <b>My Legacy Person</b><br>Kristian Peter Grejsen Pedersen [2569] (7 Dec 1913 -) |             |                                            |
| Name                                                                             |             | Kristian Peter Grejsen /Pedersen/          |
| Gender                                                                           |             | male                                       |
| <b>Personal Information</b>                                                      |             |                                            |
| Birth                                                                            | 7 Dec 1913  | Raaby, Randers, Denmark                    |
| <b>Facts and Events</b>                                                          |             |                                            |
| Residence                                                                        | 1916        | Råby, Randers, Denmark                     |
| Residence                                                                        | 1925        | Råby, Randers, Denmark                     |
| <b>Family Relationships</b>                                                      |             |                                            |
| Father (Bio)                                                                     |             | Jens Kristian /Jensen/ [8284] (L8RM-SSN)   |
| Mother (Bio)                                                                     | 1883-       | Kirsten Marie /Petersen/ [8285] (L8RM-SMV) |
| Spouse                                                                           | 1917-       | Dagny Dalgaard /Gade/ [2570] (L8RM-96C)    |
| Marriage                                                                         | 20 Feb 1938 | Sønder Lem, Ringkøbing, Denmark            |
| Child (F)                                                                        | 15 Dec 1942 | Mona Marie /Grejsen/ [8236] (LJSG-ZM3)     |
| Child (F)                                                                        | 22 Jul 1945 | Jonna Grejsen /Pedersen/ [8237] (LJSG-WKN) |
| Child (F)                                                                        | 24 Jul 1948 | Lis Grejsen /Pedersen/ [8238] (LJSG-9L6)   |
| Child (M)                                                                        | 24 Jul 1948 | Per Grejsen /Pedersen/ [8239] (LJSG-VRJ)   |
| Child (F)                                                                        | 27 Feb 1953 | Anny /Pedersen/ [2964] (LJSG-6DF)          |

| Fact                                                               | Date        | Name / Place                                                                                  |
|--------------------------------------------------------------------|-------------|-----------------------------------------------------------------------------------------------|
| <b>FamilySearch Person</b><br><a href="#">Goto person L8RM-984</a> |             |                                                                                               |
| Name                                                               |             | Kristian Peter Grejsen /Pedersen/                                                             |
| Gender                                                             |             | male                                                                                          |
| <b>Personal Information</b>                                        |             |                                                                                               |
| Birth                                                              | 7 Dec 1913  | Raaby, Randers, Denmark                                                                       |
| Chr                                                                | 8 Dec 1913  | Råby, Gjerlev, Randers, Denmark                                                               |
| Death                                                              | 10 Apr 1976 | Sønder Lem, Ringkøbing, Denmark                                                               |
| <b>Facts and Events</b>                                            |             |                                                                                               |
| Residence                                                          | 1916        | Råby, Randers, Denmark                                                                        |
| Residence                                                          | 1925        | Råby, Randers, Denmark                                                                        |
| Residence                                                          | 5 Nov 1940  | Folketællingen 1940 / Humlebæk, Asminderød-Granholt, Lyngø Kronborg, Frederiksberg, København |
| <b>Family Relationships</b>                                        |             |                                                                                               |
| Father (Bio)                                                       | 1887-       | Jens Christian /Jensen/ (L8RM-SSN)                                                            |
| Mother (Bio)                                                       | 1883-       | Kirsten Marie /Petersen/ (L8RM-SMV)                                                           |
| Spouse                                                             | 1917-       | Dagny Dalgaard /Gade/ (L8RM-96C)                                                              |
| Marriage                                                           | 20 Feb 1938 | Sønder Lem, Ringkøbing, Denmark                                                               |
| Child (F)                                                          | 15 Dec 1942 | Mona Marie /Grejsen/ (LJSG-ZM3)                                                               |
| Child (F)                                                          | 22 Jul 1945 | Jonna Grejsen /Pedersen/ (LJSG-WKN)                                                           |
| Child (F)                                                          | 24 Jul 1948 | Lis Grejsen /Pedersen/ (LJSG-9L6)                                                             |
| Child (M)                                                          | 24 Jul 1948 | Per Grejsen /Pedersen/ (LJSG-VRJ)                                                             |
| Child (F)                                                          | 27 Feb 1953 | Anny Grejsen /Pedersen/ (LJSG-6DF)                                                            |

Som du måske kan se, er der forskellige faneblade øverst. Hvis du er heldig, findes din person allerede i FamilySearch, og du kan gå i gang med at koordinere data mellem FamilySearch.org og dit program, f.eks. Legacy.

Du kan "skubbe" data frem og tilbage mellem FamilySearch og Legacy ved at trykke på de små pile, se de gule felter på skærbilledet. Når du således skubber data over, går der mindre end 5 sekunder, før det er på plads.

Afslut med at trykke på [I have finished sharing data](#) se øverst til venstre.

## Søgning i FamilySearch

Mulighederne for at søge i FamilySearch er flere:

- Søgning efter en person i kilder, som er tastet ind
- Søgning efter kirkebøger og andre kilder, som ligger online
- Søgning i det store træ, FamilyTree
- Søgning efter billeder af kilder

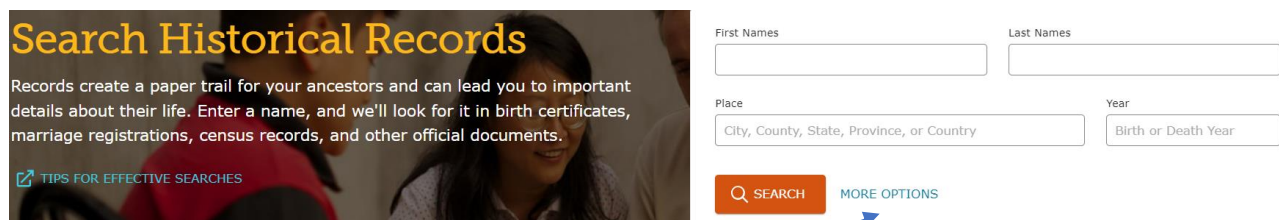
Lad os gå mulighederne igennem.

### Søgning efter en person i kilderne på FamilySearch

Start med SEARCH - RECORDS



Her kan du så søge direkte i søgefelterne til venstre - så søger du i hele verden, og det kan såmænd være smart nok, ikke mindst hvis en person er forsvundet for os.



**Search Historical Records**

Records create a paper trail for your ancestors and can lead you to important details about their life. Enter a name, and we'll look for it in birth certificates, marriage registrations, census records, and other official documents.

TIPS FOR EFFECTIVE SEARCHES

First Names  Last Names

Place  Year

City, County, State, Province, or Country Birth or Death Year

SEARCH MORE OPTIONS

Du kan også prøve at klikke på "MORE OPTIONS", så kan du søge mere detaljeret:

### Ancestor Information

Name + Alternate Name + Sex

First Names

Last Names



### Life Event

Any + Birth + Marriage + Residence + Death

Place

City, County, State, Province, or Country

Year (Range)

From

To



### Family Member

+ Spouse + Father + Mother + Other Person

### Record Options




+ Location + Type + Batch Number + Film Number

Show Exact Search

[SEARCH](#) [FEWER OPTIONS](#)

Udfyld felterne - og se, hvad der kommer frem:

F.eks.:

|                                                                  |                                                                             |                                                                                                                                                          |                                                                                                                                                                                                                                                                      |
|------------------------------------------------------------------|-----------------------------------------------------------------------------|----------------------------------------------------------------------------------------------------------------------------------------------------------|----------------------------------------------------------------------------------------------------------------------------------------------------------------------------------------------------------------------------------------------------------------------|
| <a href="#">Martha Grove</a><br>Daughter<br>Denmark Census, 1925 | birth: 19 November 1918<br>residence: 1925 Durup, Harre, Viborg,<br>Danmark | father: Jens Kristian Pderson Grove<br>mother: Nielsine Grove<br>other: Anker Grove, Oskar Grove,<br>Marie Grove, Dorthea Grove,<br>Peter Jacobsen Grove | <br><br> |
|------------------------------------------------------------------|-----------------------------------------------------------------------------|----------------------------------------------------------------------------------------------------------------------------------------------------------|----------------------------------------------------------------------------------------------------------------------------------------------------------------------------------------------------------------------------------------------------------------------|

Læg mærke til de tre ikoner ude til højre, som betyder hhv. familietræet, dokumenter, som er afskrevet, og at der er fotos af kilder.



**Elna M S Grove**  
 Migration • New York, New York  
 Passenger and Crew Lists, 1909, 1925-1957

[VIEW RECORD](#)


Name **Elna M S Grove**

Immigration Date **1954**

Immigration Place **New York City, New York, United States**

Birthplace **Denmark**

Ship Name **Stockholm**



[ATTACH TO FAMILY TREE](#)

Passer kilden med det, som du søgte?


Ikke i dette tilfælde, da det er en grandkusine i stedet for.

Men finder du en kilde, som passer med din person, kan du tilføje kilden til familietræet ved at klikke på "ATTACH TO FAMILY TREE".

### Søgning i kilder fra et land

Vi kan naturligvis også prøve at se på, hvad der findes i et bestemt land, f.eks. Danmark:

Start igen med SEARCH - RECORDS ligesom ovenfor. Kør lidt ned på siden, og du finder denne mulighed:



**Search by Place**

Different regions of the world call for different research strategies. Enter a place, and we'll show you the tools and resources we have to help you discover your ancestors who lived there.

Find a Country, Province, or State

[BROWSE PLACES](#)


Skriv landets navn i søgefeltet, f.eks. Danmark. Landets navn skal skrives på engelsk, så der skal skrives Denmark.

Hvis du ikke kender områdets engelske navn, kan du klikke på ”BROWSE PLACES”, og du kommer frem til verdenskortet. Her kan du klikke på et område, og derefter vælge landet ud fra en drop-ned-menu i højre side af skærmen.

GETTING STARTED

## Search Historical Records by Place

Different regions of the world call for different research strategies. Select a place, and we'll show you the tools and resources we have to help you discover your ancestors who lived there.



- < CONTINENTAL EUROPE
- Albania
- Armenia
- Austria
- Azerbaijan
- Belarus
- Belgium
- Bosnia-Herzegovina
- Bulgaria
- Croatia
- Czechia
- Denmark
- Estonia
- Faroe Islands
- Finland
- France

### Indexed Historical Records

Search collections of records for documents about your ancestors. You can filter which collections you would like to search within.

Enter your ancestor's information and select "Search" below

#### Deceased Ancestor's Information

Name | Alternate Name

First Names

Last Names

#### Search with a life event:

Birth | Marriage | Residence | Death | Any

Birthplace

Birth Year (Range)

  From To

#### Search with a relationship:

Spouse | Father | Mother | Other Person

#### Restrict records by:

Location | Type | Batch Number | Film Number

Country or Location

State or Province

Match all terms exactly

Search

Reset

Du kan søge i danske kilder ved at taste direkte ind i skemaet på siden.

Gå videre ved at trykke på ”SEARCH” foruden i søgeskemaet.

Du kan se alle danske kilder på denne side, hvis du kører lidt længere ned på siden.

| <input type="checkbox"/> | Title                                                                                         | Records    | Last Updated |
|--------------------------|-----------------------------------------------------------------------------------------------|------------|--------------|
| <input type="checkbox"/> | BillionGraves Index                                                                           | 111,649    | Jun 27, 2019 |
| <input type="checkbox"/> | Denmark Baptisms, 1618-1923                                                                   | 5,252,456  | Jun 23, 2020 |
| <input type="checkbox"/> | Denmark Burials, 1640-1917                                                                    | 642,775    | Jun 20, 2020 |
| <input type="checkbox"/> | Denmark Census, 1834                                                                          | 1,042,384  | Apr 30, 2021 |
| <input type="checkbox"/> | Denmark Census, 1835                                                                          | 282,207    | Nov 18, 2017 |
| <input type="checkbox"/> | Denmark Census, 1840                                                                          | 1,611,062  | Nov 30, 2017 |
| <input type="checkbox"/> | Denmark Census, 1845                                                                          | 1,671,252  | May 10, 2019 |
| <input type="checkbox"/> | Denmark Census, 1850                                                                          | 1,301,602  | Nov 18, 2017 |
| <input type="checkbox"/> | Denmark Census, 1855                                                                          | 1,733,541  | Sep 13, 2019 |
| <input type="checkbox"/> | Denmark Census, 1860                                                                          | 1,752,392  | Oct 16, 2017 |
| <input type="checkbox"/> | Denmark Census, 1870                                                                          | 1,760,335  | Apr 19, 2019 |
| <input type="checkbox"/> | Denmark Census, 1880                                                                          | 1,952,203  | Oct 18, 2017 |
| <input type="checkbox"/> | Denmark Census, 1890                                                                          | 2,138,072  | Jul 25, 2019 |
| <input type="checkbox"/> | Denmark Census, 1901                                                                          | 2,328,066  | Jul 25, 2019 |
| <input type="checkbox"/> | Denmark Census, 1906                                                                          | 2,525,146  | Oct 19, 2017 |
| <input type="checkbox"/> | Denmark Census, 1911                                                                          | 2,794,162  | Nov 6, 2019  |
| <input type="checkbox"/> | Denmark Census, 1916                                                                          | 2,964,499  | Dec 7, 2017  |
| <input type="checkbox"/> | Denmark Census, 1921                                                                          | 3,356,935  | Nov 20, 2017 |
| <input type="checkbox"/> | Denmark Census, 1925                                                                          | 3,627,893  | Apr 18, 2019 |
| <input type="checkbox"/> | Denmark Census, 1930                                                                          | 3,641,393  | Oct 16, 2017 |
| <input type="checkbox"/> | Denmark Church Records, 1484-1941                                                             | 18,657,995 | Aug 16, 2021 |
| <input type="checkbox"/> | Denmark Civil Marriages, 1851-1961                                                            | 101,255    | Jun 18, 2014 |
| <input type="checkbox"/> | Denmark Marriages, 1635-1916                                                                  | 1,315,131  | Feb 3, 2020  |
| <input type="checkbox"/> | Denmark, Copenhagen City, Civil Marriages, 1739-1964, Index 1877-1964                         | 190,047    | Jun 25, 2021 |
| <input type="checkbox"/> | Denmark, Military Conscription Rolls, 1789-1792                                               | 197,138    | Feb 9, 2022  |
| <input type="checkbox"/> | Denmark, Probate Indexes, 1674-1851                                                           | 140,001    | Oct 1, 2016  |
| <input type="checkbox"/> | Denmark, Århus Municipal Census, 1885                                                         | 18,551     | Feb 18, 2022 |
| <input type="checkbox"/> | Denmark, Århus Municipal Census, 1896                                                         | 4,288      | Feb 16, 2022 |
| <input type="checkbox"/> | Denmark, Århus Municipal Census, 1918                                                         | 71,344     | Jul 1, 2021  |
| <input type="checkbox"/> | Denmark, Århus Municipal Census, 1936                                                         | 93,817     | May 3, 2021  |
| <input type="checkbox"/> | Find A Grave Index                                                                            | 69,930     | Feb 25, 2022 |
| <input type="checkbox"/> | Scandinavia, Mission Emigration Records, 1852-1920                                            | 27,406     | Jul 11, 2019 |
| <input type="checkbox"/> | The Church of Jesus Christ of Latter-day Saints, Church Census Records (Worldwide), 1914-1960 | 59,166     | Jan 20, 2022 |

Showing All 33 - Show Top 5

Der er mange forskellige kilder fra Danmark, som er indtastede, og som kan søges i. Se f.eks. de fire ekstra Mandtalslister fra Århus, 1885, 1896, 1918 og 1936.

Andre kilder, f.eks. lægdsruller fra 1789-1792, de er er ved at blive indexerede, de er endnu ikke færdige, men en del af landet er klar til søgning.

Nedenfor er der mange flere kilder, som er affotograferede, men ikke indekserede endnu.

NB. Der er vitterligt utroligt mange kilder - og jeg kender ikke alle, selv om jeg bruger FamilySearch meget, dyk selv ned i mængden af kilder.

## Ikonerne på kilderne



Det første ikon er ikonet for FamilyTree, altså at personen er koblet på det store verdenstræ, og at du højst sandsynligt kan finde forfædre og måske også efterkommere til personen i træet. Klik på ikonet og prøv det af.

Læg mærke til, at den person, som du ser på i FamilyTree kan have et andet ID-nummer, end den person, som du selv har lagt ind. I så tilfælde kan man lægge personerne sammen, hvis man vil - så accepterer man hele træet - vi håber at alt er lavet godt der. 😊



Det næste ikon er ikonet for det dokument, som er blevet indtastet. Klik på ikonet, og så får du lov at se, hvad der er blevet tastet ind - og du kan også vælge at se selve dokumentet, og checke, om det nu også er det rigtige dokument.

Er der fejl i indtastningen, så vær sød at bruge tid på at rette det til, så tekst og dokument passer sammen. Der kan også være fejl i selve dokumentet, og så er det også rigtigt fint at taste det korrekte navn ind, så det passer med navnet i databasen.

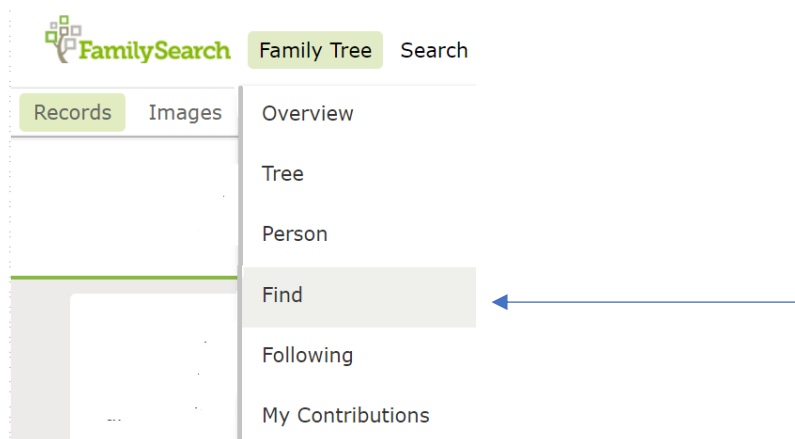
NB. Dokumentet kan vedhæftes til en person i dit anetræ, hvis det ikke allerede er gjort.



Det sidste ikon er ikonet for billedet af dokumentet, og gør, at du kan se den originale kilde direkte. Du kan også her vedhæfte dokumentet til en person i dit anetræ, hvis det ikke allerede er gjort.

## Søgning i FamilyTree

Start her: **FamilySearch - FamilyTree - Find**



Udfyld skemaet med de informationer, som du har, så du kan forsøge at finde personen her i træet. Gå videre i søgningen ved at trykke på FIND.

### Discover Your Deceased Ancestors

[FIND BY NAME](#)   [FIND BY ID](#)

**Ancestor Name**

First Names  Last Names

Male    Female    Unspecified

**Search by Event**

Place of Birth  Birth Year (Range)

**Search by Relationship**


Match All Exactly

Show Exact Searching Fields

Der var vi godt nok heldige - Niels Terkildsen er allerede inde i træet.

| Name                                                                                                                  | Events                                                                                                                                                                                                                                                                                        | Relationships                                                                                                                                                                                                                                                                                                                                                                                 |
|-----------------------------------------------------------------------------------------------------------------------|-----------------------------------------------------------------------------------------------------------------------------------------------------------------------------------------------------------------------------------------------------------------------------------------------|-----------------------------------------------------------------------------------------------------------------------------------------------------------------------------------------------------------------------------------------------------------------------------------------------------------------------------------------------------------------------------------------------|
|  <b>Niels Terkildsen</b><br>K8RJ-TMD | <b>Birth</b><br>27 September 1797<br>Fræer, Hellum herred, Aalborg amt, Danmark<br><b>Christening</b><br>5 November 1797<br>Fræer, Hellum herred, Aalborg amt, Danmark<br><b>Death</b><br>19 March 1856<br>Skive, Viborg, Danmark<br><b>Burial</b><br>27 March 1856<br>Skive, Viborg, Danmark | <b>Spouse</b><br> Mariane Brøndum<br>KHCL-QG8<br><b>Parents</b><br> Terkild Nielsen<br>KG1V-2HY<br> Mariane Pedersdatter<br>KG1V-FYL |

Klik på navnet, og klik på PERSON

 **Niels Terkildsen**  
K8RJ-TMD

**Birth**  
27 September 1797  
Fræer, Hellum herred, Aalborg amt, Danmark


**Death**  
19 March 1856  
Skive, Viborg, Danmark


Sources (19) Collaborate (2) Memories (0)


☆ 🔗 🗄️ TREE 👤 PERSON

og du vil se denne persons side, men hans ægtefælle og børn i kolonnen til venstre, og hans forældre og søskende i kolonnen til højre.


▼ Family Members


Spouses and Children  
Show All  Add Spouse


 **Niels Terkildsen**  
1797-1856 • K8RJ-TMD  
Marriage: ABT 1826  
,, Denmark


 **Mariane Brøndum**  
1800-Deceased • KHCL-QG8


Children (6)


 **Mariane Nielsen**  
1827-Deceased • M6MW-B8R


 **Mariane Terkildsen**  
1827-Deceased • K846-68P


 **Caroline Marie Terkildsen**  
1830-Deceased • MKKL-9W6


 **Albert Phillip Terkildsen**  
1831-1851 • K8ZG-L5Q

 **Christian Terkildsen**  
1835-Deceased • K4XX-5G9


 **Terkildsen**  
1835-1835 • K64B-SPN


Parents and Siblings  
Show All  Add Parent


 **Terkild Nielsen**  
1758-1830 • KG1V-2HY  
Marriage: 4 December 1796  
Fræer, Hellum herred, Aalborg amt, Danmark


 **Mariane Pedersdatter**  
1767-1818 • KG1V-FYL


Children (4)

 **Niels Terkildsen**  
1797-1856 • K8RJ-TMD

 **Bodil Kirstine Terkildsen**  
1800-1872 • KP3V-2NW

 **Peder Terkildsen**  
1805-Deceased • KG1V-26D

 **Hans Terkildsen**  
1807-1859 • KP3V-BG3

 Add Child

Hvis du ønsker at se på hans træ, skal du klikke på Tree.



**Niels Terkildsen**  
K8RJ-TMD

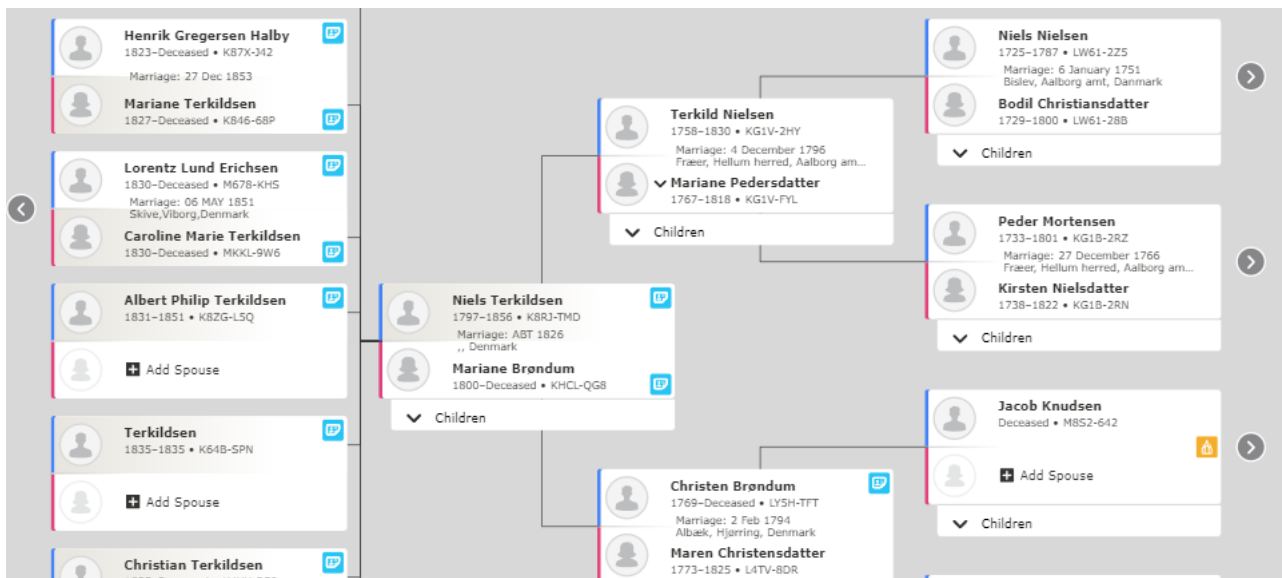
**Birth**  
27 September 1797  
Fræer, Hellum herred, Aalborg amt, Danmark

**Death**  
19 March 1856  
Skive, Viborg, Danmark

Sources (19) Collaborate (2) Memories (0)

☆ 🔗 🌳 TREE 👤 PERSON

Så kommer slægtstræet frem med Niels Terkildsen som hovedperson:



☆ 🔗 🌳 TREE 👤 PERSON



De andre ikoner har andre funktioner. Hvis du klikker på **stjernen**, vil du få besked, hvis der sker ændringer med denne persons optegnelser på FamilySearch.

Det næste ikon giver dig mulighed for at se, om du har fælles familie med personen.

## Danske og udenlandske kilder i Familysearch, søgning i CATALOG

Her kan man søge efter kilder til mange af verdens lande, lad os kigge på Lyby sogn i Viborg Amt, Danmark:

Family Tree   Genealogies   **Catalog**   Books   Wiki

---

### FamilySearch Catalog

Search the catalog of genealogical materials (including books, online materials, microfilm, microfiche, and publications) made available by FamilySearch online and in libraries and centers worldwide.

[Learn more about the catalog and how to access materials.](#)

**Search by:**  
Place | [Surnames](#) | [Titles](#) | [Author](#) | [Subjects](#) | [Keywords](#)

Place  
Denmark, Viborg, Lyby

**Search for:**  
[Call Number](#) | [Film/Fiche Number](#)

**Availability**  
 Any  
 Online  
 Family History Center

[Search](#)   [Reset](#)

Tryk på Search, og du får nu flg. skærbillede:

**Refine your search** ▼

**Search by:**  
Place  
Denmark, Viborg, Lyby

[Surnames](#)  
[Titles](#)  
[Author](#)  
[Subjects](#)  
[Keywords](#)

### Search Results for FamilySearch Catalog

[PRINT](#)   [Catalog Print List \(0\)](#)

Part of [Denmark, Viborg](#)

- ▶ [Denmark, Viborg, Lyby - Church records \( 2 \)](#)
- ▶ [Denmark, Viborg, Lyby - Civil registration \( 1 \)](#)
- ▶ [Denmark, Viborg, Lyby - Genealogy \( 1 \)](#)
- ▶ [Denmark, Viborg, Lyby - Probate records \( 9 \)](#)

Felterne kan lukkes yderligere op, og man kan trykke sig til de kilder, som man ønsker.



## Søgning i billeder af kilder på FamilySearch (SEARCH - IMAGES)

Man kan søge efter steder, datoer, særlige begivenheder eller typer af optegnelser.

Man har tidligere kunnet søge efter navne, men det kan man ikke længere.

Til gengæld kan man søge efter billeder af optegnelser fra forskellige steder:

## Explore Historical Images

Search groups of images in the world's largest collection of historical documents, with over **4,764,689,649 images** and counting.

[View the most recently added images.](#)

Place

[Show More Search Options](#)

[Search Image Groups](#)

[Why can't I search names?](#)

Man vil så få alle de kilder, som er til rådighed fra det sted, man søger efter, se her:

| Refine Your Search                  |   | 8 Results                    |           |                 |             |
|-------------------------------------|---|------------------------------|-----------|-----------------|-------------|
| Place                               |   | PLACE                        | DATE      | RECORD TYPE     | IMAGE COUNT |
| Lyby, Nørre, Viborg, Denmark        |   | Lyby, Nørre, Viborg, Denmark | 1733-1833 | Probate Records | 569 images  |
| Denmark > Viborg > Nørre > Lyby     |   | Lyby, Nørre, Viborg, Denmark | 1593-1871 | Probate Records | 239 images  |
| ▼ Current Place                     |   | Lyby, Nørre, Viborg, Denmark | 1733-1871 | Probate Records | 749 images  |
| Lyby, Nørre, Viborg, Denmark        | 8 | Lyby, Nørre, Viborg, Denmark | 1747-1956 | Land Records    | 578 images  |
| (Lutheran Parish)                   |   | Lyby, Nørre, Viborg, Denmark | 1747-1956 | Land Records    | 576 images  |
| Date                                |   |                              |           |                 |             |
| Year, year range, or any date form: |   |                              |           |                 |             |
| Life Event                          |   |                              |           |                 |             |
| All                                 |   |                              |           |                 |             |

## Samarbejde med andre brugere af FamilySearch

Når du arbejder med Familysearch, kan du finde kontaktoplysninger på andre brugere, som måske har de samme forfædre eller slægtninge, som dig selv, og du har måske lyst til at kontakte dem.

Du kan finde disse oplysninger ved at trykke på:

Start på personens side, se øverst til venstre - Details - tryk på "Detail View"

### ▼ Vitals


Detail View


Name • 10 Sources • [Edit](#)


Nielsine Olesen


| Last Changed: May 24, 2012 by

Nu kan du trykke på personens navn - og i de fleste tilfælde kan du se en mailadresse og/eller et telefonnummer, så du kan komme i kontakt med personen.

 **Ohpmogensen** ×  
Relationship Not Available

 Request to View Relationship


 bromogy@gmail.com

 [Send a Message](#)

Alternativt kan du trykke på "Send a Message" - hvor du så skriver din besked og sender den via det interne mailsystem i FamilySearch.

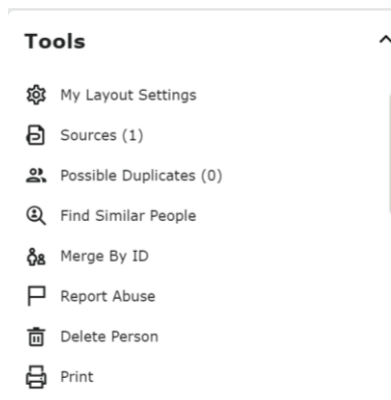
Beskederne kan du se øverst til højre:

    Bodil Grove Chri...

 Help Others

## Printmuligheder i FamilySearch







Under Tools (Værktøjer) har vi bl.a. mulighed for at printe forskelligt ud fra FamilySearch. Du starter med at stå på fanebladet "Details" (Detaljer), og du finder Tools (Værktøjer) nederst til højre.



Vi vil kigge på, hvad vi kan printe ud:

### Print



-  Person Details
-  Pedigree
-  Portrait Pedigree
-  Fan Chart
-  Family Group Record
-  Family Group Record With Sources

### Du kan printe:

- Personens detaljer
- Anetavle
- Portræt-anetavle
- Vifte-anetavle
- Familiegruppeskema
- Familiegruppeskema med kilder

Vi vil kigge på, hvordan et familiegruppeskema ser ud. Klik på FAMILY GROUP RECORD.

**Family Group Record**

Family group record number \_\_\_\_\_ Page 1 of 2

| Husband Niels Terkildsen (K8RJ-TMD) |                                                                              |
|-------------------------------------|------------------------------------------------------------------------------|
| Birth date                          | 27 September 1797                                                            |
| Birth place                         | Friser, Høllum herred, Aalborg amt, Danmark                                  |
| Christening date                    | 5 November 1797                                                              |
| Christening place                   | Friser, Høllum herred, Aalborg amt, Danmark                                  |
| Marriage date                       | about 1826                                                                   |
| Marriage place                      | Denmark                                                                      |
| Death date                          | 19 March 1856                                                                |
| Death place                         | Skive, Viborg, Danmark                                                       |
| Burial date                         | 27 March 1856                                                                |
| Burial place                        | Skive, Viborg, Danmark                                                       |
| Husband's father                    | Terkild Nielsen (KG1V-2HY) <input checked="" type="checkbox"/> Deceased      |
| Husband's mother                    | Mariane Pedersdatter (KG1V-FYL) <input checked="" type="checkbox"/> Deceased |
| Other parents and other spouses     |                                                                              |

| Wife Mariane Brøndum (KHCL-QGB) |                                                                               |
|---------------------------------|-------------------------------------------------------------------------------|
| Birth date                      | 26 August 1800                                                                |
| Birth place                     |                                                                               |
| Christening date                | 26 August 1800                                                                |
| Christening place               | Skive, Viborg, Danmark                                                        |
| Death date                      |                                                                               |
| Death place                     |                                                                               |
| Burial date                     |                                                                               |
| Burial place                    |                                                                               |
| Wife's father                   | Christen Brøndum (LY54-TFT) <input checked="" type="checkbox"/> Deceased      |
| Wife's mother                   | Maren Christensdatter (L4TV-8DR) <input checked="" type="checkbox"/> Deceased |
| Other parents and other spouses |                                                                               |

| Children                        |                                                                                                                |
|---------------------------------|----------------------------------------------------------------------------------------------------------------|
| 1                               | Name <input type="checkbox"/> Male <input checked="" type="checkbox"/> Female<br>Mariane Nielsen (M6MW-B8R)    |
|                                 | Birth date 1827                                                                                                |
|                                 | Birth place                                                                                                    |
|                                 | Christening date 2 December 1827                                                                               |
|                                 | Christening place Skive, Viborg, Denmark                                                                       |
|                                 | Marriage date                                                                                                  |
|                                 | Marriage place                                                                                                 |
|                                 | Spouse                                                                                                         |
|                                 | Death date                                                                                                     |
|                                 | Death place                                                                                                    |
| Other parents and other spouses |                                                                                                                |
| 2                               | Name <input type="checkbox"/> Male <input checked="" type="checkbox"/> Female<br>Mariane Terkildsen (K846-68P) |
|                                 | Birth date 23 November 1827                                                                                    |
|                                 | Birth place Skive, Viborg, Drenr                                                                               |
|                                 | Christening date 1 January 1828                                                                                |
|                                 | Christening place Skive, Viborg, Denmark                                                                       |
|                                 | Marriage date 27 December 1853                                                                                 |
|                                 | Marriage place                                                                                                 |
|                                 | Spouse Henrik Gregersen Halby (K87X-J42)                                                                       |
|                                 | Death date                                                                                                     |
|                                 | Death place                                                                                                    |
| Other parents and other spouses |                                                                                                                |

CHECK dette:

Er alt i orden?

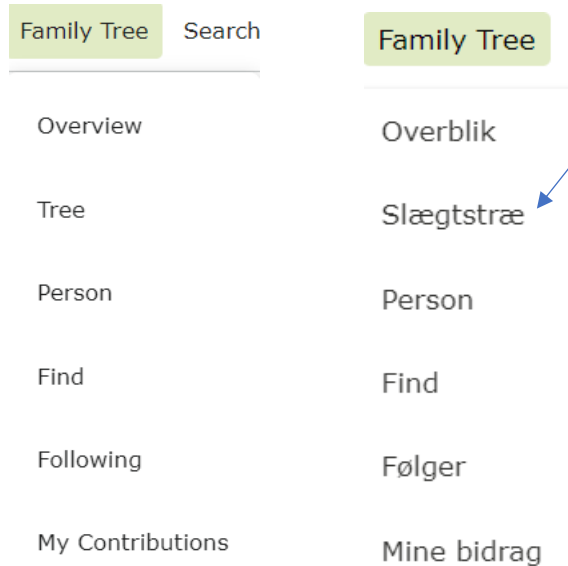
Er alt skrevet om personen?

Er der dubletter af personerne?

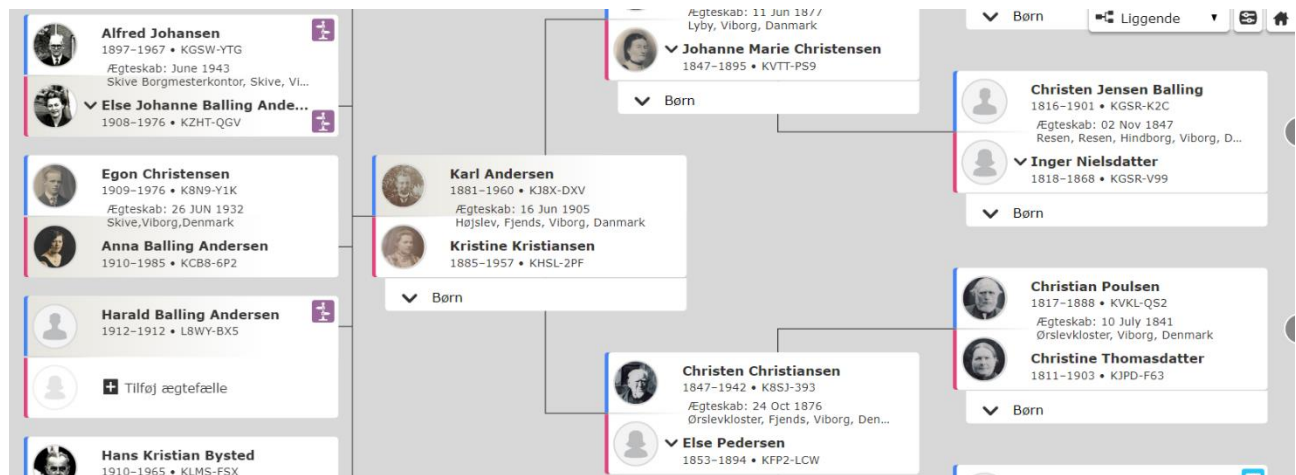
Er der dubletter af ægtefælle eller forældre?

## Træer på FamilySearch

Der er efterhånden en del forskellige træer på FamilySearch. Du kan finde dit eget træ under fanebladet FamilyTree, vælg så Tree (Slægtstræ) :

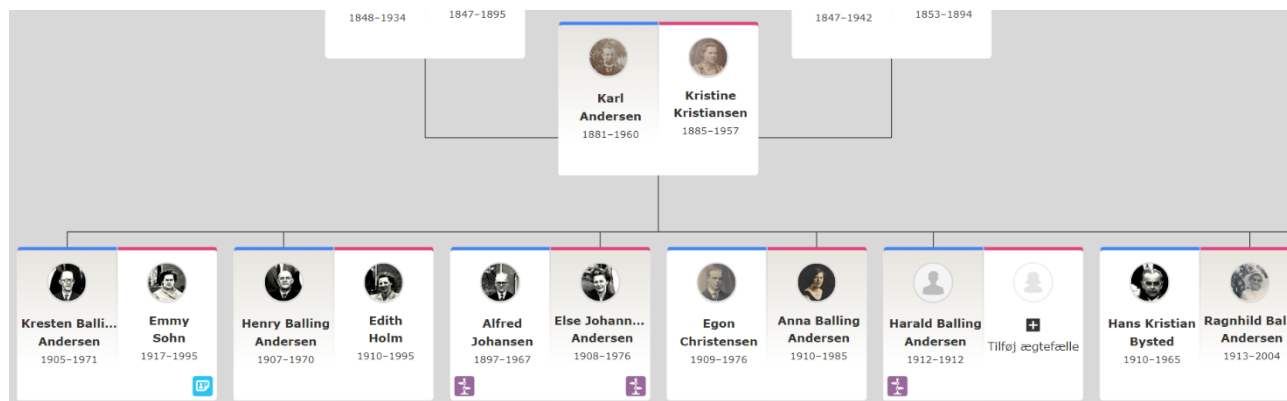


## Liggende slægtstræ

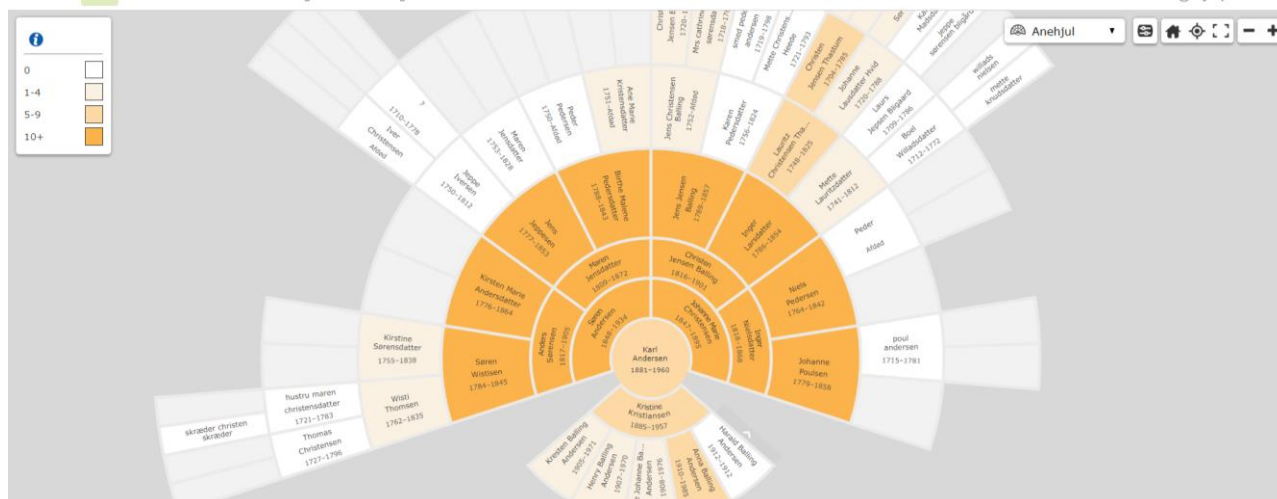


I alle slægtstræer kan man finde lyseblå ikoner, prøv at trykke på dem, de betyder, at der er fundet kilder til den person, som ikonet står hos.

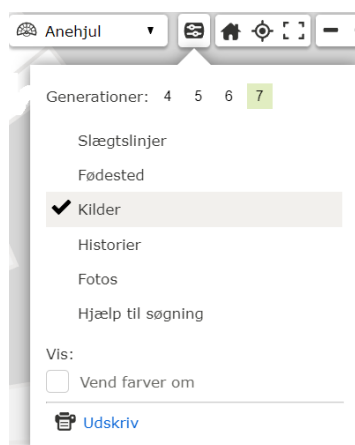
## Stående slægtstræ



## Anehjul



Disse anehjul kan bruges til flere formål, idet man kan vælge, hvad der skal markeres på hjulet:



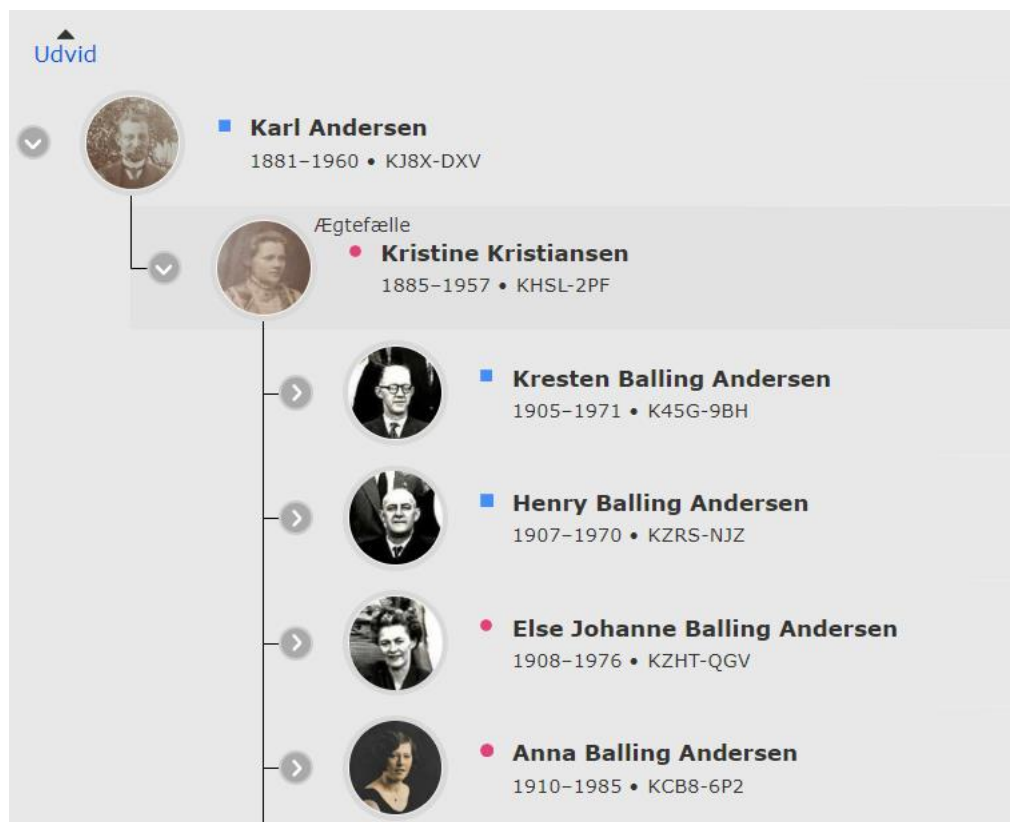
Man kan ændre antallet af generationer på anehjulet.

Man kan vælge at markere slægtslinjer, fødested (land), kilder, historier, fotos og hjælp til søgning.

Man kan også vende farverne om, så hjulet står hvid/sort i stedet for sort/hvid.

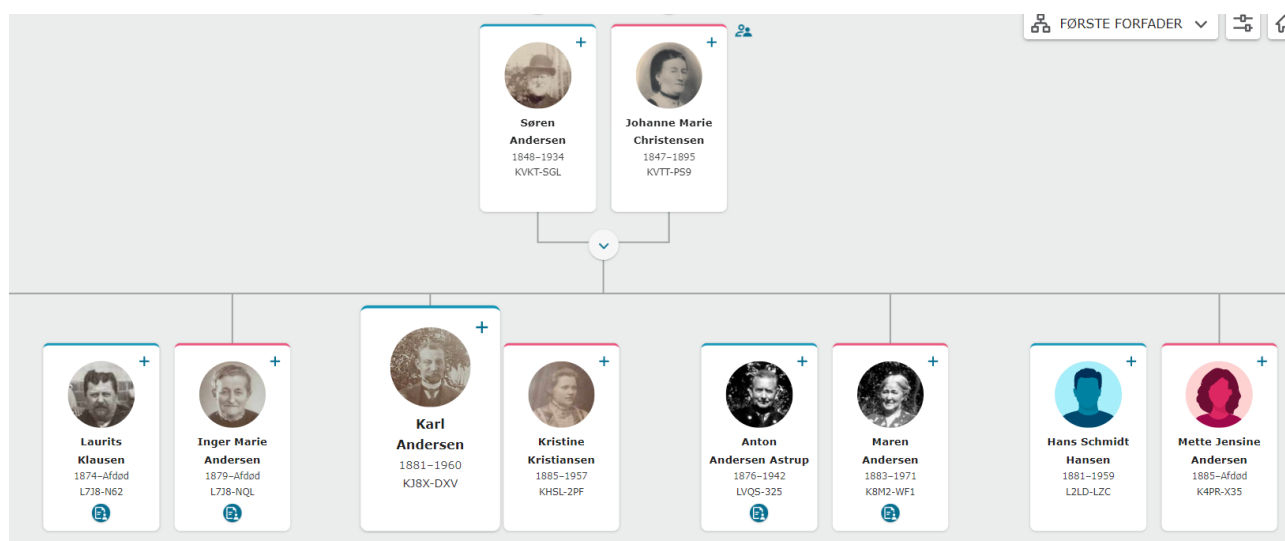
Og endelig kan anehjulet udskrives herfra.

## Efterkommer - anetavle



Ud for hver person kan man yderligere åbne træet for at se deres efterkommere, klik på den lille pil.

## Første forfader - et nyt træ i FamilySearch



Man vælger den første forfader i dette træ først - derefter kommer resten af sig selv, hvis man ellers har tastet det ind.

Man kan køre op og ned mellem generationerne, lidt a la det man ser på Ancestry.



## Puzzilla.org, et hjælpeprogram til FamilySearch

Hjemmesiden Puzzilla.org giver dig adgang via dit login til FamilySearch, og du vil se dit træ på denne måde:

**Bodil Grove Christensen**

---

Change ID      Generations: 6 ▾

Refresh All Data      Retrieving: 0

TARGETS      **DIED < 16**

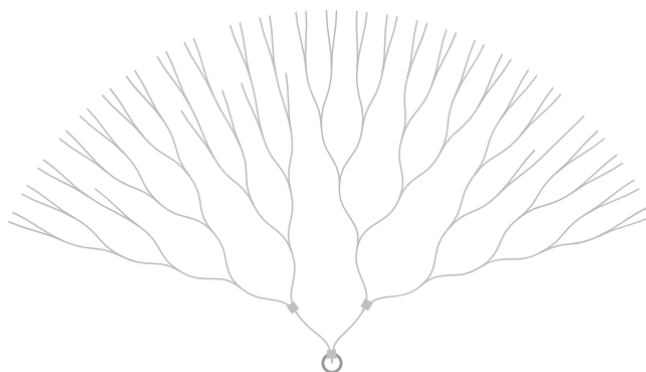
BORN < 110

---

**Bodil Grove Christensen**

Ancestors: Bodil Grove Christensen

+ Hide/Show Tree



Programmet er gratis at bruge, og kan give rigtig god overblik over vores aner. Jeg kan også se, hvor jeg trænger til at gøre mere ved træet.

Jeg laver derfor somme tider et efterkommertræ, her har jeg klikket på min tip3oldefar, og jeg vælger nu "Descendants":

**Niels Christensen Engsnap** ✕

KVJV-KWP

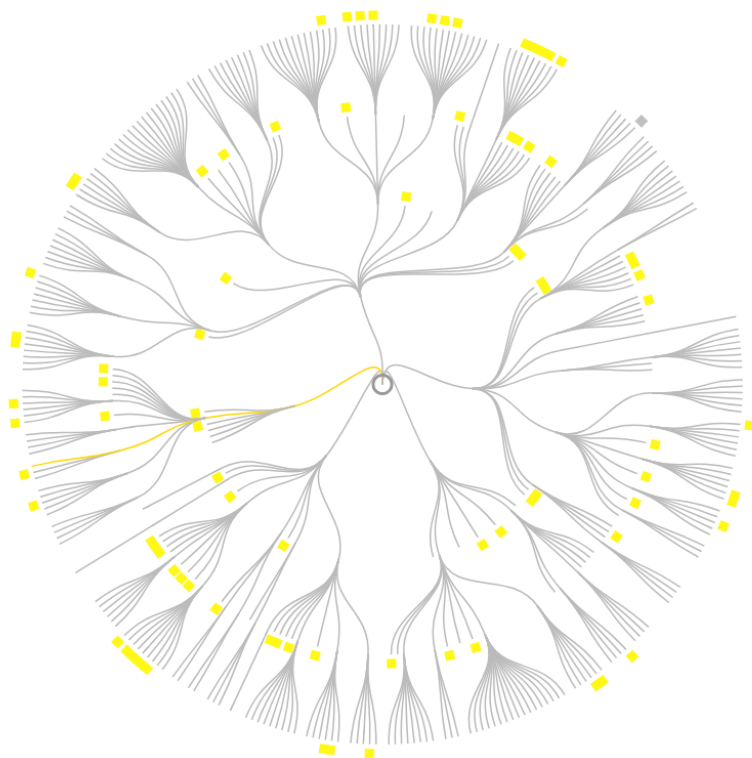
Birth: 1734 Vejrum, Hjerm, Ringkøbing, Danmark

Death: februar 1802 Oddense, Oddense, Hindborg, Viborg, Danmark

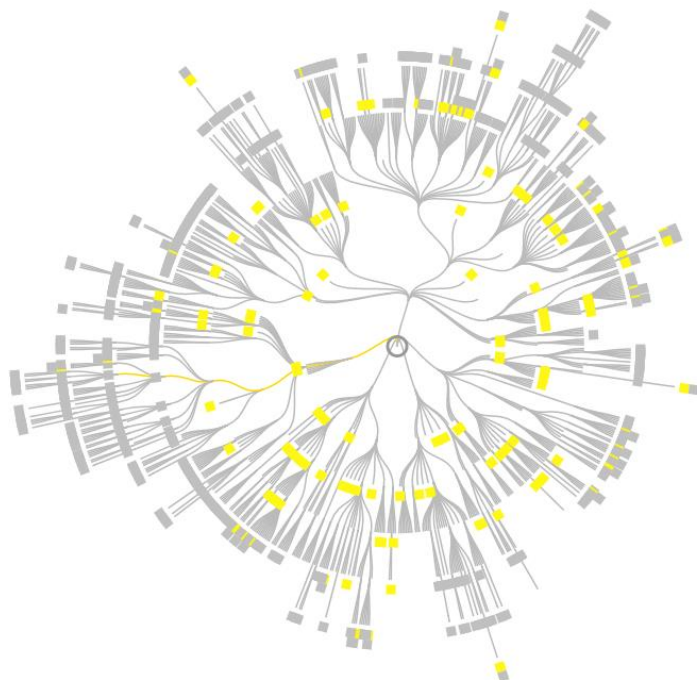
Descendants      Ancestors

View In FamilyTree

Nu får jeg hans efterkommertræ, og jeg kan selv vælge, hvor mange generationer, jeg ønsker at få frem:



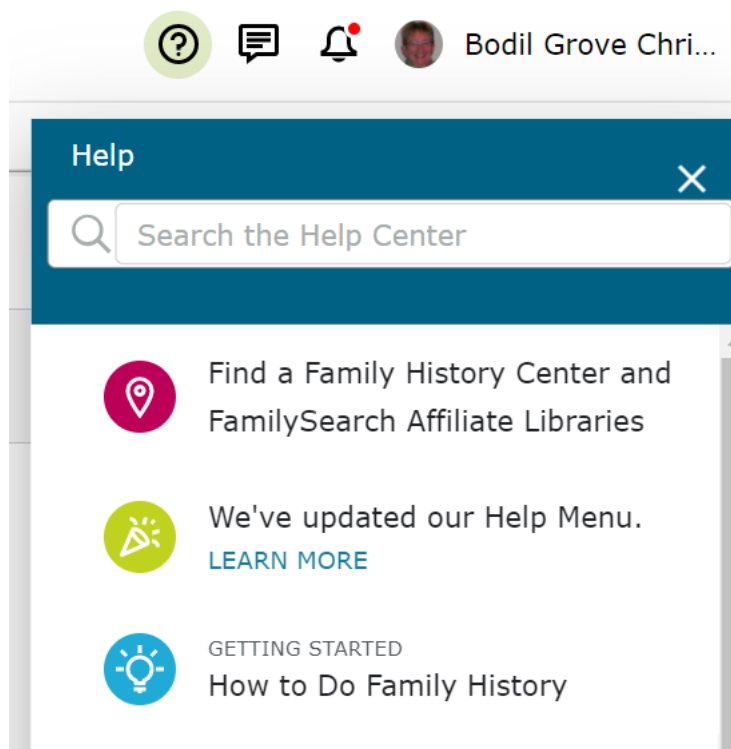
Den gule linje er min linje. Jeg kan lige prøve at sætte flere generationer på:



## Sidste nyt fra FamilySearch

Der kom en meget stor nyhed fra FamilySearch i efteråret 2021, nemlig at alt materiale i deres eje var blevet scannet og dermed kunne findes i kataloget.

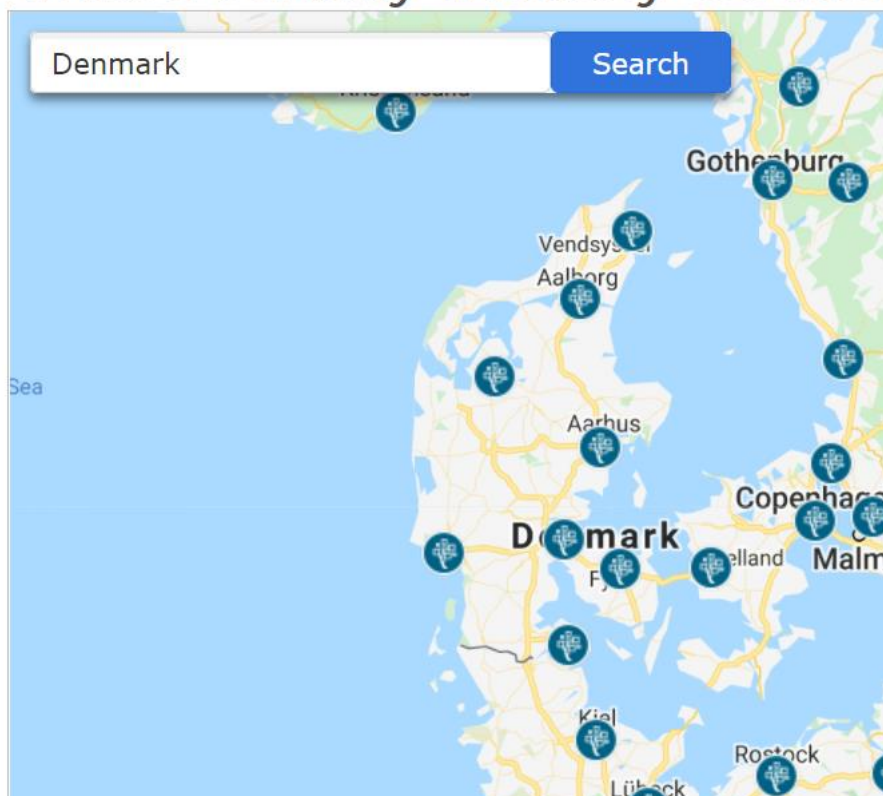
Det gælder også kilder fra f.eks. Tyskland. Men dermed ikke sagt, at alt er til rådighed online - nogle af kilderne har vi kun lov at vise frem på et **Slægtshistorisk Center** - og dem kan I finde her:



Klik på den øverste, røde knap og du vil finde det nærmeste center.

Vi har frivillige, ulønnede medarbejdere, som gerne vil hjælpe jer.

# Find a Family History Center



På kortet på FamilySearch kan du klikke på det center, som du vil besøge. Du vil kunne finde åbningstider og sikkert også en hjemmeside med kontaktinformationer.

FamilySearch Support Europe: [eu\\_support@FamilySearch.org](mailto:eu_support@FamilySearch.org)

God fornøjelse.

Har du ønsker til flere afsnit, så skriv venligst til mig på [bodil.grove@gmail.com](mailto:bodil.grove@gmail.com).